



Україна
КОРОСТИШІВСЬКОЇ МІСЬКОЇ РАДИ
ЖИТОМИРСЬКОГО РАЙОНУ ЖИТОМИРСЬКОЇ ОБЛАСТІ

КОМУНАЛЬНЕ ПІДПРИЄМСТВО
«КОРОСТИШІВСЬКИЙ КОМУНАЛЬНИК»

12501, м. Коростишів Житомирської області, вул. Святотроїцька 18; тел. 04130 5-07-94 п /рахунок
UA043052990000026006026404201 АТ КБ «Приватбанк» МФО 305299 код ЄДРПОУ 34403525

№ 88
« 27 » 02 2025р.

Секрктарю Коростишівськоїміської ради

Юрію ДЕНИСОВЦЮ

Адміністрація КП «Коростишівський комунальник» надає інформацію про роботу підприємства та фінансово -економічний стан за 2024рік у 3-х примірниках на 27стор.

Директор
КП «Коростишівський комунальник»

Вячеслав Чернявський

0945292498
Гашенко Олександр

Порядку складання, затвердження та контролю виконання фінансових планів, що належать до комунальної власності міста

Погоджено

Перший заступник міського голови з питань діяльності виконавчих органів ради - Голова Комісії

_____ (ПІБ)
(підпис)

М. П.

Затверджено

рішенням міськвиконкому

від "___" _____ 20 р. № ___

Погоджено

Керівник профільного виконавчого органу міської ради

_____ (ПІБ)
(підпис)

Від "___" _____ 20 р.
(дата)

М. П.

	Рік	Коди
Підприємство	за ЄДРПОУ	34403525
Організаційно-правова форма	за КОПФГ	150
Територія	за КОАТУУ	182251001
Орган державного управління	за СПОДУ	
Галузь	за ЗКГНГ	
Вид економічної діяльності	за КВЕД	38.11
Одиниця виміру, тис. гривень	Стандарти звітності П(с)БОУ	
Форма власності	Стандарти звітності МСФЗ	
Середньооблікова кількість штатних працівників		5
Місцезнаходження	м. Коростишів вул. Святотроїцька, 18	
Телефон		
Прізвище та ініціали керівника		

Примітка: для звіту про виконання фінансового плану за рік

Інформація про роботу КП «Коростишівський комунальник» та фінансово-економічний стан підприємства за 2024рік.

Комунальне підприємство «Коростишівський комунальник» є комунальне підприємство, що засноване на власності територіальної громади м.Коростишів відповідно до рішення міської ради від 14.06.2006року. (друга сесія п'ятого скликання).

Підприємство надає послуги:

- збирання, вивезення та захоронення твердих побутових відходів;
- благоустрій міських територій;
- обслуговування мережі вуличного освітлення;
- надання ритуальних послуг;
- оренда приміщень.

Облікова кількість штатних працівників на 01.01.2025року становить 53 чоловік, з них 1 сумісник. Крім того по ЦПУ працює 2чол.

ІТР 12чоловік

Робітників 41 чоловік.

Фонд заробітної плати за 2024рік склав 7295,4тис.грн.

Середньомісячна заробітна плата склала 11470гривень, в т.ч.

Водії 20500грн;

Трактористи 11770грн;

Двірники 8000грн;

Вантажники 9617грн

Робітники по благоустрою 8000грн.

Для збирання ТПВ підприємством розміщено 189 контейнерів біля багатоповерхівок, з приватного сектора ТПВ вивозяться тракторами.

Так, підприємство обслуговує 3898 квартир 5847мешканців у багатоповерхівках та 4207 приватних будинків 8397мешканця. Також укладено 334 договорів на вивіз та захоронення з організаціями та Приватними підприємцями та 92 договорів на захоронення.

За 2024рік вивезено та захоронення 49,0тис.м3 ТПВ, із них:

від населення 33,3тис. м.3;

від організацій 8,6тис.м3;

знешкодження 7,1тис.м3

Вартість послуги по вивезенню та захоронення ТПВ станом на 01.01.2025р становить 111,52грн за 1м3 в т.ч. знешкодження 25,78грн за 1м3. У розрахунку згідно затверджених норм накопичення вартість на 1 людину складає:

з багатоповерхівок 22,30грн;

з приватного сектору 25,09грн.

Формування дохідної частини.

Доходи підприємства формуються від реалізації послуг вивезення та захоронення побутових відходів, надання ритуальних послуг, оренди приміщень та фінансування з місцевого бюджету на утримання підрозділів з благоустрою міста.

Послуги надаються чотирьом категоріям споживачів:

- населення благоустроєних будинків;
- населення приватного сектору;
- Установам та організаціям, що фінансуються з бюджету;
- Інші споживачі.

Всього дохід КП «Коростишівський комунальник» за звітний період склав 15597,9тис.грн, в тому числі:

- 4087,0тис.грн за надані роботи та послуги;
- 593,7тис.грн за ритуальні послуги;
- 10042,1тис.грн благоустрій міста;
- 132,6тис.грн оренда приміщень;
- 657,6тис.грн безоплатно отримані оборотні активи;
- 84,9тис.грн фінансова допомога.

Формування витратної частини

Фактична собівартість реалізованих робіт, послуг склала 12629,6тис.грн

Операційні витрати підприємства склали:

- на закупку матеріалів - 1154,2тис.грн;
- на закупку палива – 1547,9тис.грн;
- на послуги електроенергії – 1527,9тис.грн;
- на оплату праці – 5543,2тис.грн;
- на відрахування єдиний соціальний внесок – 1067,3тис.грн;
- амортизація основних засобів – 846,3тис.грн;
- Умовне ПДВ 690,2тис.грн

Інші операційні витрати – 77,8тис.грн

- компенсація за комунальні послуги світло, вода, амортизація, прибирання приміщень орендованих кімнат.

Адміністративні витрати склали - 2887,1тис.грн в т.ч. :

- на оплату праці – 1752,3тис.грн;
- на відрахування на соціальні заходи – 224,3тис.грн;
- на зв'язок – 2,8тис.грн;
- на електроенергію, вода, стоки – 282,1тис.грн;
- на консультаційні та інформаційні послуги – 28,0тис.грн;
- екологічний податок – 557,3тис.грн;
- на придбання канцтоварів, поштові послуги, ремонт та заправка катриджів – 13,5тис.грн;
- амортизація основних засобів та не матеріальних активів – 0,8тис.грн;
- банківське обслуговування – 9,4тис.грн;
- обслуговування РКО – 2,7тис.грн;
- навчання працівників – 6,5тис.грн;
- періодичні видання – 6,4тис.грн;

Інші фінансові витрати склали 30,5тис.грн в т.ч.:

- премії до ювілейних дат 23,6тис.грн;
- штрафні санкції 1,7тис.грн;
- держ.мито 5,2тис.грн.

Дебіторська заборгованість.

Дебіторська заборгованість станом на 01.01.2025року становить 1876,1тис грн., а саме:

- населення – 1194,6тис.грн;
- організації – 280,6тис.грн;
- оренда – 1,2тис.грн;
- ЄСВ – 382,8тис.грн;
- Військовий збір 11,2тис.грн;
- Інші (виконавчий збір) 5,7тис.грн;

Кредиторська заборгованість

Кредиторська заборгованість станом на 01.01.2025 рік становить 1754,9 тис. грн, а саме:

- За товари та послуги – 1133,6 тис. грн;
- Екологічний податок – 79,1 тис. грн, термін сплати 20.02.2025 року;
- За розрахунками з оплати праці – 483,0 тис. грн, термін сплати 07.01.2025 р.;
- Податок з доходу фізичних осіб – 43,4 тис. грн., термін сплати 07.01.2025 р.;
- ПДВ 13,9 тис. грн, термін сплати 20.01.2025 р.;
- Виконавчий лист 1,9 тис. грн.

Обов'язкові платежі підприємства до бюджету та державних цільових фондів.

За 2024 рік податків та зборів на користь державі сплачено 5399,1 тис. грн, а саме :

- * ПДВ - 785,5 тис. грн;
- * ПДФО – 2174,7 тис. грн;
- * військовий збір – 157,9 тис. грн;
- * Екологічний податок – 810,4 тис. грн;
- * Інші штрафні санкції 56,0 тис. грн;
- * ЄСВ – 1413,8 тис. грн.

За звітний період 2024 року підприємство отримало збиток в сумі 27 тис. грн:

Дохід 15597,9 тис. грн
Витрати 15625,0 тис. грн
Збиток 27,1 тис. грн

САНІТАРНА ОЧИСТКА

Дохід 4087,0 тис. грн
Затрати 6862,4 тис. грн
Збиток 2775,4 тис. грн

РИТУАЛЬНІ ПОСЛУГИ

Дохід 593,7 тис. грн
Затрати 982,6 тис. грн
Збиток 388,9 тис. грн

ОРЕНДА ПРИМІЩЕННЯ

Дохід 132,6 тис. грн
Затрати 77,8 тис. грн
Прибуток 54,8 тис. грн

БЛАГОУСТРІЙ

Дохід 10042,1 тис. грн
Затрати 7671,7 тис. грн
Прибуток 2370,4 тис. грн

ІНШІ ДОХОДИ

Дохід 742,5 тис. грн
Затрати 30,5 тис. грн
Прибуток 712,0 тис. грн

Інформація, щодо виконання Програми соціально – економічного розвитку населених пунктів Коростишівської міської ради за 2024 рік.

- проведення поточного ремонту об'єктів транспортної інфраструктури 384,3 тис. грн. з них 78,3 тис. грн сплачено в 2025 році;
- придбання навісного обладнання 85,6 тис. грн;
- погашення податкового боргу - 1080 тис. грн;
- погашення боргу по ПДФО – 730,0 тис. грн
- дорожня розмітка на дорогах – 100,0 тис. грн;
- забезпечення благоустрою кладовищ – 175,3 тис. грн;

- придбання домовин – 92,1 тис.грн;
- зрізання аварійно небезпечних дерев – 196,5 тис.грн;
- придбання контейнерів для ТПВ - 264,7 тис.грн, з них 107,6 тис.грн сплачено в 2025 році;
- очитка та посипка доріг – 161,3 тис.грн;
- забезпечення функціонування мереж зовнішнього освітлення - 2716,9 тис.грн з них 384,9 тис.грн сплачено в 2025 році;
- придбання електротоварів для поточного ремонту вуличного освітлення 168,3 тис.грн;
- ліквідація стихійних сміттєзвалищ – 584,8 тис.грн;
- придбання солі - 312,0 тис.грн сплачено в 2025 році;
- забезпечення та утримання на належному рівні зеленої зони та забезпечення благоустрою міста – 357,1 тис.грн.
- забезпечення благоустрою міста та старостинських округів - 3362,2 тис.грн.
- придбання диз.палива - 1719,7 тис.грн;
- придбання щебня – 105,6 тис.грн.

Напрямки покращення діяльності

КП «Коростишівський комунальник» працює в кількох напрямках покращення своєї діяльності:

- 1). Проводить активну роботу по укладенню договорів з юридичними особами та суб'єктами малого підприємництва на послуги вивезення та захоронення ТПВ.
- 2). Проводить активну роботу з реалізації в дії договору з населенням багатоповерхових будинків та будинків приватного сектору на надання послуг з вивезення та захоронення побутових відходів.
- 3). Систематично проводиться претензійна робота.

Але основним напрямком, є перегляд тарифів на послугу перевезення та захоронення ТПВ, оскільки із зростанням витрат на паливо-мастильні матеріали, запчастини, збільшення мінімальної заробітної плати діючий тариф не є економічно обґрунтованим і призводить до збитку підприємства. На даний момент підприємство переглядає обсяги накопичення ТПВ з метою перегляду тарифів на вивезення і захоронення ТПВ.

Директор

В.В.Чернявський

Гол.бухгалтер


Г.С.Віскушенко

І. Формування фінансових результатів

Найменування показника	Код рядка	Факт за відповідний період минулого року	Звітний період з наростаючим підсумком				пояснення та обґрунтування відхилення від запланованого рівня доходів/витрат
			план	факт	відхилення, +/-	виконання, %	
1	2	3	5	6	7	8	9
доходи і витрати (деталізація)							
дохід від реалізації продукції (товарів, робіт, послуг) (розшифрувати)	1000	13 777	14 988	14 723	(265)	98,2%	
вартість реалізованої продукції (товарів, послуг) (розшифрувати)	1010	11 407	12 844	12 629	(215)	98,3%	
на сировину та основні матеріали	1011	1 344	1 468	1 334	(134)	90,9%	
на паливо	1012	1 733	1 873	1 548	(325)	82,6%	
на електроенергію	1013	1 704	1 750	1 601	(149)	91,5%	
на оплату праці	1014	4 710	5 626	5 543	(83)	98,5%	
ування на соціальні заходи	1015	911	1 230	1 068	(162)	86,8%	
що здійснюються для підтримання об'єкта в тому стані (проведення ремонту, технічного нагляду, обслуговування тощо)	1016	()	()	()	#####	#ЗНАЧЕННЯ!	
закріплення основних засобів і нематеріальних засобів	1017	928	208	845	637	406,3%	
витрати (розшифрувати)	1018	77	689	690	1	100,1%	Умовне ПДВ
чистий прибуток (збиток)	1020	2 370	2 144	2 094	(50)	97,7%	
операційні доходи (розшифрувати), у тому числі:	1030	123	46	133	87	289,1%	
на різниці	1031				-	#ДІЛЕННЯ/0!	
адміністративні витрати, у тому числі:	1040	2 860	2 452	2 887	435	117,7%	
на пов'язані з використанням власних автомобілів	1041	()	()	()	#####	#ЗНАЧЕННЯ!	
на оренду службових автомобілів	1042	()	()		#####	#ЗНАЧЕННЯ!	
на консалтингові послуги	1043	21	21	30	9	142,9%	
на страхові послуги	1044	()	()	()	#####	#ЗНАЧЕННЯ!	
на аудиторські послуги	1045	()	()	()	#####	#ЗНАЧЕННЯ!	
на службові відрядження	1046	()	()	()	#####	#ЗНАЧЕННЯ!	
на зв'язок	1047	4	2	3	1	150,0%	
на оплату праці	1048	1 681	1 898	1 752	(146)	92,3%	
ування на соціальні заходи	1049	248	295	224	(71)	75,9%	
закріплення основних засобів і нематеріальних засобів загальногосподарського призначення	1050	10	2	1	(1)	50,0%	
на операційну оренду основних засобів та інших активів загальногосподарського призначення	1051	154	()	282	#####	#ЗНАЧЕННЯ!	компенсація за ком.послуги
на страхування майна загальногосподарського призначення	1052	18	3	()	#####	#ЗНАЧЕННЯ!	
на страхування загальногосподарського майна	1053	()	()	()	#####	#ЗНАЧЕННЯ!	
запально-технічні послуги	1054	()	()	()	#####	#ЗНАЧЕННЯ!	
консультаційні та інформаційні послуги	1055	15	12	17	5	141,7%	
технічні послуги	1056	3	16	()	#####	#ЗНАЧЕННЯ!	
на оцінку майна	1057	()	()	()	#####	#ЗНАЧЕННЯ!	
на охорону праці загальногосподарського призначення	1058	()	()	()	#####	#ЗНАЧЕННЯ!	
на підвищення кваліфікації та підготовку кадрів	1059	4	4	7	3	175,0%	
на утримання основних фондів, інших нематеріальних активів загальногосподарського призначення, у тому числі:	1060	()	()	()	#####	#ЗНАЧЕННЯ!	
на поліпшення основних фондів	1061	()	()	()	#####	#ЗНАЧЕННЯ!	
адміністративні витрати (розшифрувати)	1062	702	199	571	372	286,9%	екол.податок
на збут, у тому числі:	1070	-	-	-	-	#####	
прямі витрати	1071	()	()	()	#####	#ЗНАЧЕННЯ!	
на зберігання та упаковку	1072	()	()	()	#####	#ЗНАЧЕННЯ!	
на оплату праці	1073	()	()	()	#####	#ЗНАЧЕННЯ!	

1	2	3	5	6	7	8	9
амортизація основних засобів і нематеріальних активів	1074	()	()	()	#####	#ЗНАЧЕННЯ!	
витрати на рекламу	1075	()	()	()	#####	#ЗНАЧЕННЯ!	
інші витрати на збут (розшифрувати)	1076	()	()	()	#####	#####	
Інші операційні витрати, усього, у тому числі:	1080	71		78	78	#####	
витрати на благодійну допомогу	1081	()	()	()	#####	#ЗНАЧЕННЯ!	
відрахування до резерву сумнівних боргів	1082	-			-	#ДІЛЕННЯ/0!	
відрахування до недержавних пенсійних фондів	1083	()	()	()	#####	#ЗНАЧЕННЯ!	
курсові різниці	1084	()	()	()	#####	#ЗНАЧЕННЯ!	
Фінансовий результат від операційної діяльності	1100	(438)	(262)	(738)	(476)	281,7%	
Дохід від участі в капіталі (розшифрувати)	1110				-	#####	
Інші фінансові доходи (розшифрувати)	1120	801	262	742	480	283,2%	
Витрати від участі в капіталі (розшифрувати)	1130	()	()	()	#####	#####	
Фінансові витрати (розшифрувати)	1140				-	#####	
Інші доходи (розшифрувати), у тому числі:	1150				-	#####	
курсові різниці	1151				-	#ДІЛЕННЯ/0!	
Інші витрати (розшифрувати), у тому числі:	1160	606	()	31	#####	#####	
курсові різниці	1161	()	()	()	#####	#ЗНАЧЕННЯ!	
Фінансовий результат до оподаткування	1170	(243)		(27)	(27)	#####	
Витрати (дохід) з податку на прибуток	1180				-	#####	
Прибуток (збиток) від припиненої діяльності після оподаткування	1190				-	#####	
Чистий фінансовий результат, у тому числі:	1200	(243)		(27)	(27)	#####	
прибуток	1201				-	#####	
збиток	1202	(243)	()	(27)	#####	#####	
Неконтрольована частка	1210				-	#####	
Доходи і витрати (узагальнені показники)							
Інші операційні доходи/витрати (рядок 1030 - рядок 1080)	1300	52	46	55	9	119,6%	
Доходи/витрати від фінансової та інвестиційної діяльності (рядок 1110 + рядок 1120 - рядок 1130 - рядок 1140)	1310	801	262	742	480	283,2%	
Інші доходи/витрати (рядок 1150 - рядок 1160)	1320	606	-	31	31	#####	
Усього доходів	1330	14 701	15 296	15 598	302	102,0%	
Усього витрат	1340	14 944	15 296	15 625	329	102,2%	
Елементи операційних витрат							
Матеріальні витрати, у тому числі:	1500	4 781	5 346	5 432	86	101,6%	
витрати на сировину та основні матеріали	1501	1 344	1 468	2 268	800	154,5%	
витрати на паливо та енергію	1502	3 437	3 878	3 164	(714)	81,6%	
Витрати на оплату праці	1510	6 391	7 524	7 295	(229)	97,0%	
Відрахування на соціальні заходи	1520	1 159	1 526	1 292	(234)	84,7%	
Амортизація	1530	938	212	846	634	399,1%	
Інші операційні витрати	1540	1 674	689	760	71	110,3%	
Усього	1550	14 943	15 297	15 625	328	102,1%	

Керівник _____
(посада)



Вячеслав ЧЕРНЯВСЬКИЙ
(ініціали, прізвище)

II. Розрахунки з бюджетом

Найменування показника	Код рядка	Факт за відповідний період минулого року	Звітний період з нарастаючим підсумком			
			план	факт	відхилення, +/-	виконання, %
1	2	3	5	6	7	8
Чистий прибуток						
Чистий прибуток (непокрите збиток) на звітний період	2000				-	#####
Внесок частини чистого прибутку	2010	()	()	()	#####	#####
Внесок з додаткового капіталу	2020				-	#####
Чистий прибуток виробництва	2030	()	()	()	#####	#####
Частка за основними видами діяльності за КВЕД	2031	()	()	()	#ЗНАЧЕННЯ!	#ЗНАЧЕННЯ!
Фонд	2040	()	()	()	#####	#####
Фонди (розшифрувати)	2050	()	()	()	#####	#####
Цілі (розшифрувати)	2060	()	()	()	#####	#####
Чистий прибуток (непокрите збиток) на звітний період	2070	(2 944)	(2 611)	(2 971)	(360)	113,8%
Внесок до сплати обов'язкових платежів підприємства до бюджету та єдиний внесок на загальнообов'язкове державне соціальне страхування						
Внесок частини чистого прибутку	2100				-	#####
Внесок на прибуток підприємств	2110				-	#####
Внесок на додану вартість, нарахований до сплати до загального бюджету за підсумками звітного періоду	2120	433	1 338	656	(682)	49,0%
Внесок на додану вартість, що підлягає відшкодуванню з загального бюджету за підсумками звітного періоду	2130	()	()	()	#####	#####
Поточні податки, збори, обов'язкові платежі до загального та місцевих бюджетів, у тому числі:	2140	2 463	2 157	3 293	1 136	152,7%
Єдиний податок	2141				-	#####
Плата за транспортування	2142				-	#####
Плата за користування надрами	2143				-	#####
Внесок на доходи фізичних осіб	2144	1 162	1 354	1 348	(6)	99,6%
Внесок на погашення податкового боргу, у тому числі:	2145	1 301	1 781	955	(826)	53,6%
Внесок на реструктуризованих та відстрочених сум, що підлягають сплаті в поточному році до бюджетів та державних цільових фондів	2145/1				-	#ДІЛЕННЯ/0!
Штрафи (штрафи, пені)	2145/2	606		225	225	#ДІЛЕННЯ/0!
Єдині податки та збори (розшифрувати)	2146	695	803	765	(38)	95,3%
Платежі (розшифрувати)	2147				-	#####
Єдиний внесок на загальнообов'язкове державне соціальне страхування	2150	1 438	1 526	1 292	(234)	84,7%
Внесок на виплат на користь держави	2200	4 334	5 021	5 241	220	104,4%

Підпис

(посада)


Вячеслав ЧЕРНЯВСЬКИЙ
(ініціали, прізвище)

III. Рух грошових коштів

Найменування показника	Код рядка	Факт за відповідний період минулого року	Звітний період з наростаючим підсумком			
			план	факт	відхилення, +/-	виконання, %
1	2	3	5	6	7	8
рух коштів у результаті операційної діяльності						
прибуток (збиток) від звичайної діяльності до оподаткування	1170	(243)	-	(27)	(27)	#ДІЛЕННЯ/0!
зменшення (збільшення) на:					-	#ДІЛЕННЯ/0!
зменшення (збільшення) необоротних активів	3000				-	#ДІЛЕННЯ/0!
зменшення (збільшення) забезпечень	3010				-	#ДІЛЕННЯ/0!
прибуток (збиток) від нереалізованих курсових різниць	3020				-	#ДІЛЕННЯ/0!
прибуток (збиток) від неопераційної діяльності та інших операцій (розшифрувати)	3030				-	#ДІЛЕННЯ/0!
прибуток (збиток) від операційної діяльності до змін в об'єкті капіталі	3040	(243)	-	(27)	(27)	#ДІЛЕННЯ/0!
зменшення (збільшення) оборотних активів (розшифрувати)	3050				-	#ДІЛЕННЯ/0!
зменшення (збільшення) поточних зобов'язань (розшифрувати)	3060				-	#ДІЛЕННЯ/0!
чистий прибуток від операційної діяльності	3070	(243)	-	(27)	(27)	#ДІЛЕННЯ/0!
податок на прибуток	3080	()	()	()	#ЗНАЧЕННЯ!	#ЗНАЧЕННЯ!
чистий рух грошових коштів операційної діяльності	3090	(243)	-	(27)	(27)	#ДІЛЕННЯ/0!
рух коштів у результаті інвестиційної діяльності						
надходження:					-	#ДІЛЕННЯ/0!
прибуток від реалізації основних фондів	3200				-	#ДІЛЕННЯ/0!
прибуток від реалізації нематеріальних активів	3210				-	#ДІЛЕННЯ/0!
прибуток від продажу акцій та облігацій	3220				-	#ДІЛЕННЯ/0!
прибуток від отриманих:					-	#ДІЛЕННЯ/0!
акцій	3230				-	#ДІЛЕННЯ/0!
облігацій	3240				-	#ДІЛЕННЯ/0!
прибуток від деривативів	3250				-	#ДІЛЕННЯ/0!
надходження (розшифрувати)	3260				-	#ДІЛЕННЯ/0!
внески:						
внески до статутного капіталу					-	#ДІЛЕННЯ/0!
надходження (розшифрувати)					-	#ДІЛЕННЯ/0!
витрати:					-	#ДІЛЕННЯ/0!
збільшення (зменшення) основних засобів (розшифрувати)	3270	()	()	()	#ЗНАЧЕННЯ!	#ЗНАЧЕННЯ!
будівництво (розшифрувати)	3280	()	()	()	#ЗНАЧЕННЯ!	#ЗНАЧЕННЯ!
збільшення (зменшення) нематеріальних активів (розшифрувати)	3290	()	()	()	#ЗНАЧЕННЯ!	#ЗНАЧЕННЯ!
збільшення акцій та облігацій	3300	()	()	()	#ЗНАЧЕННЯ!	#ЗНАЧЕННЯ!
витрати (розшифрувати)	3310	()	()	()	#ЗНАЧЕННЯ!	#ЗНАЧЕННЯ!
внески:						
внески до статутного капіталу (розшифрувати)					-	#ДІЛЕННЯ/0!
чистий рух коштів від інвестиційної діяльності	3320	-	-	-	-	#ДІЛЕННЯ/0!
рух коштів у результаті фінансової діяльності						
надходження:					-	#ДІЛЕННЯ/0!
прибуток до статутного капіталу	3400				-	#ДІЛЕННЯ/0!
збільшення коштів за довгостроковими зобов'язаннями, у тому числі:					-	#ДІЛЕННЯ/0!
збільшення	3410				-	#ДІЛЕННЯ/0!
збільшення	3420				-	#ДІЛЕННЯ/0!
збільшення	3430				-	#ДІЛЕННЯ/0!
збільшення коштів за короткостроковими зобов'язаннями, у тому числі:					-	#ДІЛЕННЯ/0!
збільшення	3440				-	#ДІЛЕННЯ/0!
збільшення	3450				-	#ДІЛЕННЯ/0!

1	2	3	5	6	7	
облігації	3460					- #ДІЛ
Цільове фінансування (розшифрувати)	3470					- #ДІЛ
Інші надходження (розшифрувати)	3480					- #ДІЛ
Витрати						- #ДІЛ
Сплата дивідендів на державну частку/частини чистого прибутку	3490	()	()	()	#ЗНАЧЕННЯ!	#ЗНА
Повернення коштів за довгостроковими зобов'язаннями, у тому числі:						- #ДІЛ
кредити	3510	()	()	()	#ЗНАЧЕННЯ!	#ЗНА
позики	3520	()	()	()	#ЗНАЧЕННЯ!	#ЗНА
облігації	3530	()	()	()	#ЗНАЧЕННЯ!	#ЗНА
Повернення коштів за короткостроковими зобов'язаннями, у тому числі:						- #ДІЛ
кредити	3540	()	()	()	#ЗНАЧЕННЯ!	#ЗНА
позики	3550	()	()	()	#ЗНАЧЕННЯ!	#ЗНА
облігації	3560	()	()	()	#ЗНАЧЕННЯ!	#ЗНА
Інші витрати (розшифрувати)	3570	()	()	()	#ЗНАЧЕННЯ!	#ЗНА
Чистий рух коштів від фінансової діяльності	3580	-	-	-		- #ДІЛ
Грошові кошти						- #ДІЛ
на початок періоду	3600	62		34	34	#ДІЛ
вплив зміни валютних курсів на залишок коштів	3610					- #ДІЛ
на кінець періоду	3620	34		106	106	#ДІЛ
Чистий грошовий потік	3630	(28)	-	72	72	#ДІЛ

Керівник _____
(посада)


(підпис)

Вячеслав ЧЕРНЯВСЬКИЙ
(ініціали, прізвище)

1. Дані про підприємство, персонал та фонд заробітної плати

Загальна інформація про підприємство (резюме)

Найменування показника	План минулого року	Факт минулого року	Плановий рік, усього	План звітного періоду	Факт звітного періоду	Відхилення, +/-	Виконання, %
1	2	3	4	5	6	7	8
Середньооблікова чисельність осіб, у тому числі:	54	62	65	65	53	(12)	81,5
керівники	3	3	3	3	3	-	100,0
професіонали	3	3	3	3	3	-	100,0
фахівці	5	6	6	6	6	-	100,0
технічні службовці						-	#ДІЛЕННЯ/0!
робітники	43	50	53	53	41	(12)	77,4
інші категорії						-	#ДІЛЕННЯ/0!
Фонд оплати праці, тис. гривень, у тому числі:	3 535	6 626	7 524	7 524	7 295	(229)	97,0
директор	202	314	311	311	363	52	116,7
адміністративно-управлінський персонал	951	1 943	2 317	2 317	2 153	(164)	92,9
працівники	2 382	4 369	4 896	4 896	4 479	(417)	91,5
Витрати на оплату праці, тис. гривень, у тому числі:	3 535	6 626	7 524	7 524	7 295	(229)	97,0
директор	202	314	331	331	363	32	109,7
адміністративно-управлінський персонал	951	1 943	2 317	2 317	2 153	(164)	92,9
працівники	2 382	4 369	4 896	4 896	4 479	(417)	91,5
Середньомісячна заробітна плата одного працівника, гривень	5 455	8 906	9 646	9 646	11 470	1 824	118,9
директор	16 873	26 167	23 995	23 995	30 282	6 287	126,2
адміністративно-управлінський персонал	8 939	13 493	16 090	16 090	16 310	220	101,4
працівники	4 616	72 812	7 776	7 776	9 713	1 937	124,9
Середньомісячний дохід одного працівника, гривень	5 455	9 085	9 646	9 646	11 841	2 195	122,8
директор	16 873	26 167	25 959	25 959	30 282	4 323	116,7
адміністративно-управлінський персонал	8 939	16 559	16 090	16 090	16 706	616	103,8
працівники	4 616	9 085	7 776	7 776	10 072	2 296	129,5

У разі збільшення витрат на оплату праці в плановому році порівняно до запланованих та порівняно з попереднім роком обов'язково надаються відповідні обґрунтування.

Найменування показника	Забезпечення, %			Забезпечення, %			Забезпечення, %			Забезпечення, %		
	чистий дохід від реалізації продукції (товарів, робіт, послуг), тис. гривень	кількість продукції/наданих послуг, одиниця виміру	ціна одиниці (вартість продукції/наданих послуг), гривень	чистий дохід від реалізації продукції (товарів, робіт, послуг), тис. гривень	кількість продукції/наданих послуг, одиниця виміру	ціна одиниці (вартість продукції/наданих послуг), гривень	чистий дохід від реалізації продукції (товарів, робіт, послуг), тис. гривень	кількість продукції/наданих послуг, одиниця виміру	ціна одиниці (вартість продукції/наданих послуг), гривень	чистий дохід від реалізації продукції (товарів, робіт, послуг)	кількість продукції/наданих послуг	зміна ціни одиниці (вартості продукції/наданих послуг)
1	4	5	6	7	8	9	10	11	12	13*	14	15
благоустрій	7 750			10 042			2 292			129,6		
санітарна очистка	6 709			4 087			(2 622)			60,9		
ритуальні послуги	443			594			151			134,1		
інші доходи амортизація безопл отрим	262			742								
оренда приміщення , реклама	132			133			1			100,8		
Усього	15 296			15 598			302			102,0		

3. Діючі фінансові зобов'язання підприємства

Найменування банку	Вид кредитного продукту та цільове призначення	Сума, валюта за договорами	Процентна ставка	Дата видачі / погашення (графік)	Заборгованість на останню дату	Забезпечення
1	2	3	4	5	6	7
Усього	х	х	х		-	

4. Інформація щодо отримання та повернення залучених коштів

Зобов'язання	Заборгованість за кредитами на початок звітного періоду	Отримано залучених коштів за звітний період		Повернено залучених коштів за звітний період		Заборгованість на кінець звітного періоду
		план	факт	план	факт	
1	2	3	4	5	6	7
Довгострокові зобов'язання, усього						
у тому числі:						
Короткострокові зобов'язання, усього						
у тому числі:						
Інші фінансові зобов'язання, усього						
у тому числі:						
Усього						

[illegible]

6. Витрати на оренду службових автомобілів (у складі адміністративних витрат, рядок 1042)

№ з/п	Договір	Марка	Мета використання	Дата початку оренди	Сума орендної плати				
					усього на рік	план	факт	відхилення, +/-	виконання, %
1	2	3	4	5	6	7	8	9	10
								-	#ДІЛЕННЯ/0!
								-	#ДІЛЕННЯ/0!
								-	#ДІЛЕННЯ/0!
								-	#ДІЛЕННЯ/0!
								-	#ДІЛЕННЯ/0!
Усього					-	-	-	-	#ДІЛЕННЯ/0!

7. Джерела капітальних інвестицій

[illegible][illegible]

№	Найменування об'єкта	Рік початку і закінчення будівництва	Загальна кошторисна вартість	Первісна балансова вартість введених потужностей на початок планового року	Незавершене будівництво на початок планового року	освоєння капітальних вкладень	фінансування капітальних інвестицій (оплата грошовими коштами), усього	у тому числі			Інформація щодо проектно-кошторисної документації (стан розроблення, затвердження, у разі затвердження зазначити орган, яким затверджено, та відповідний документ)	Документ, яким затверджений титул будови, із зазначенням органу, який його погодив
								власні кошти	кредитні кошти	інші джерела (зазначити джерело)		
1	2	3	4	5	6	7	8	9	10	11	12	13
							-					
							-					
							-					
							-					
							-					
							-					
							-					
							-					
Усього				-	-	-	-	-	-	-		

9. План використання бюджетних коштів

№ з/п	Найменування показника	Фактично за відповідний період минулого року	План з початку року	Фактично за звітний період з нарастаючим підсумком	Відхилення (+,-) до 2023 року
1	2	3	4	5	6
	державний бюджет				
	надходження коштів (розшифрувати)				
	використання коштів (розшифрувати)				
	обласний бюджет				
	надходження коштів (розшифрувати)				
	використання коштів (розшифрувати)				
	міський бюджет	8 188	13 844	11 852	48
	надходження коштів (розшифрувати)				
	використання коштів (розшифрувати)				
Усього					

Керівник _____
(посада)

(підпис)

Вячеслав ЧЕРНЯВСЬКИЙ
(ініціали, прізвище)

10

№ з/п	Показник	Основна діяльність			інші види діяльності
		витрати пов'язані з благоустроєм	витрати, пов'язані з санітарною очисткою	витрати, пов'язані з наданням ритуальних послуг	
9	Обсяг наданих послуг	10 042,10	4 087,00	593,70	132,60
10	Рентабельність за видами діяльності, %	131,00	60,00	61,00	
11	Нормативна кількість працівників, осіб	28	20	5	
12	Середня кількість працівників, осіб	28	20	5	
13	Первісна вартість основних засобів, тис. грн	1 435,00	4 351,00	134,00	
14	Залишкова вартість основних засобів, тис. грн	728,00	1 434,00	11,00	
15	Планова собівартість	5 712,00	5 199,00	562,00	58,00
16	Фактична собівартість	7 672,00	6 862,00	988,00	78,00

Керівник суб'єкта господарювання
(або особа, що його замінює)

Головний бухгалтер

Виконавець

5-29-60
(номер телефону)

(електронна адреса)

Вачеслав ЧЕРНЯВСЬКИЙ
(П. І. Б.)

Галина ВІСКУПЕНКО
(П. І. Б.)

Галина ВІСКУПЕНКО
(П. І. Б.)

Примірна форма № 4
про витрати виробництва та фінансові показники діяльності
суб'єктів господарювання від надання послуги з поводження з побутовими відходами / послуги з управління побутовими відходами
за підсумками 2024 року
КП "Коростишівський комунальник"

Найменування показників	код рядка	одиниця виміру	Всього
Код ЄДРПОУ суб'єкта господарювання	х	х	х
1	2	3	4
Розділ I. Надання послуги з поводження з побутовими відходами / послуги з управління побутовими відходами			
Загальний обсяг вивезених побутових відходів, всього: (2+3+4+5)	1	тис. м куб.	49
з того числі: населенню	2	" "	33,3
державним бюджетним установам та організаціям	3	" "	
місцевим бюджетним установам та організаціям	4	" "	1,8
іншим споживачам	5	" "	13,9
Чистий дохід від надання послуги, всього: (7+8+9+10)	6	тис. грн	4680,7
з того числі: населенню безпосередньо	7	" "	3684,7
державним бюджетним установам та організаціям	8	" "	
місцевим бюджетним установам та організаціям	9	" "	182,3
іншим споживачам	10	" "	813,7
Інші операційні доходи, всього:	11	" "	10174,7
з них: дотація з державного бюджету на відшкодування заборгованості з різниці в тарифах	12	" "	
дотація з місцевого бюджету на відшкодування заборгованості з різниці в тарифах	13	" "	
фінансова підтримка	14	" "	10042
Бюджетна, гуманітарна та інша отримана допомога	15	" "	
Фінансові та інші доходи звичайної діяльності	16	" "	717,5
Розділ II. Витрати на надання послуги з поводження з побутовими відходами / послуги з управління побутовими відходами			
Витрати звичайної діяльності (18+31)	17	тис. грн	15624,9
з того числі: витрати операційної діяльності (19+23+26+27+28)	18	" "	15593,9
з того числі: матеріальні витрати (20+21+22)	19	" "	5431,6
з того числі: паливо	20	" "	1565,3
матеріали для ремонту засобів механізації	21	" "	528,4
інші матеріальні витрати	22	" "	3337,9
витрати на оплату праці (24+25)	23	" "	7295,5
з того числі: керівники, професіонали, фахівці, технічні службовці	24	" "	2516,8
робітники	25	" "	4778,6
відрахування на соціальні заходи	26	" "	1291,6
амортизація	27	" "	846,3
інші операційні витрати	28	" "	728,9
з них: утримання об'єктів соціальної сфери	29	" "	
податки, збори та обов'язкові платежі	30	" "	686,8
Фінансові та інші витрати звичайної діяльності	31	" "	31
Розділ III. Результати діяльності			
Фінансові результати від звичайної діяльності: (6+11+16-17)	32	тис. грн	
прибуток (+)	33	" "	27
збиток (-)	34	" "	
Дебіторська заборгованість за послугу з поводження з побутовими відходами / послугу з управління побутовими відходами на кінець звітного періоду за чистою реалізаційною вартістю (35+36+37+38)	34	" "	1475,2
з того числі: населення безпосередньо	35	" "	1194,6
державні бюджетні установи та організації	36	" "	
місцеві бюджетні установи та організації	37	" "	
інші споживачі	38	" "	280,6
Заборгованість державного бюджету з відшкодування заборгованості з різниці в тарифах	39	" "	
Заборгованість місцевого бюджету з відшкодування заборгованості з різниці в тарифах	40	" "	
Витрати, які виникли протягом періоду розгляду уповноваженим органом розрахунків тарифів, їх встановлення та нарахування	41	" "	
Виплати штрафів, пені, неустойки	42	" "	220
Сквасна безнадійна заборгованість	43	" "	
Кредиторська заборгованість за товари, роботи, послуги на кінець звітного періоду	44	" "	1133,6
з них: за паливно-енергетичні ресурси	45	" "	452,9
Короткострокові кредити банків (залишок на кінець періоду)	46	" "	
Розділ IV. Довідкова інформація			
Кількість штатних працівників: керівники, професіонали, фахівці, технічні службовці	47	осіб	12
Кількість штатних працівників: робітники, обслуговуючий персонал	48	" "	41
Обсяг оплаченої послуги з поводження з побутовими відходами / послуги з управління побутовими відходами (без ПДВ), всього: (50+51+52+53+54+55)	49	тис. грн	3912,7
з того числі: населення безпосередньо	50	" "	2925
державні бюджетні установи та організації	51	" "	
місцеві бюджетні установи та організації	52	" "	182,9
інші споживачі	53	" "	804,8
дотація з місцевого бюджету на відшкодування заборгованості з різниці в тарифах	54	" "	
дотація з державного бюджету на відшкодування заборгованості з різниці в тарифах	55	" "	
Витрати від здійснення діяльності з абонентського обслуговування	56	" "	
Чистий дохід від здійснення діяльності з абонентського обслуговування	57	" "	

Термін подання звіту до Мінінфраструктури - до 30 числа після звітного періоду, за рік - до 25 лютого

Звітний період - 1 квартал, 1 півріччя, 9 місяців, рік

*наростаючим підсумком з початку року

Примітка.

Числова інформація в грошовому вигляді зазначається з точністю до двох цифр після коми, а якщо ціла частина числа дорівнює нулю - з точністю до двох значущих цифр після коми;

Числова інформація в натуральному вигляді зазначається з точністю до трьох цифр після коми, а якщо ціла частина числа дорівнює нулю - з точністю до трьох значущих цифр після коми

Директор Підпис:  В'ячеслав ЧЕРНЯВСЬКИЙ

Відсутченко Галина (050) 6032780

ІНФОРМАЦІЯ ПРО ПРЕТЕНЗІЙНО-ПОЗОВНУ РОБОТУ КОМУНАЛЬНОГО ПІДПРИЄМСТВА

«Коростишівський комунальник»

станом на 01.01.2025 року (складається на останню звітну дату)

Сума кредиторської заборгованості _____ тис. грн..

Сума дебіторської заборгованості _____ тис. грн..

Справи за позовом підприємства

36600,99 грн.

Номер справи та судова інстанція	ПІБ або назва відповідача	Предмет позову	Пред'явлено позовів		Задоволено позовів		У стадії розгляду		Стягнуто за рішенням суду		Інформація про X
			кількість	сума	кількість	сума	кількість	сума	кількість	сума	
2	3	4	5	6	7	8	9	10	11	12	13
Коростишівський районний суд	Вілінських Любов Миколаївна	Борг за надані послуги	1	2675,67	-	-	1	2675,67	-	-	-
Коростишівський районний суд	Корнюк Світлана Володимирівна	Борг за надані послуги	1	5241,00	-	-	-	-	-	-	відмовлено
Коростишівський районний суд	Мамчур Олена Олександрівна	Борг за надані послуги	1	4554,00	-	-	1	4554,05	-	-	-
Коростишівський районний суд	Плотницький Василь Іванович	Борг за надані послуги	1	1254,50	-	-	1	1254,50	-	-	-
Коростишівський районний суд	Тригубець Оксана Анатоліївна	Борг за надані послуги	1	2405,92	1	2405,92	-	-	1	2405,92	-
Коростишівський районний суд	Халімончук Наталя Олександрівна	Борг за надані послуги	1	1057,53	1	1057,53	-	-	1	1057,53	-
Коростишівський районний суд	Цимбалюк Тетяна Степанівна	Борг за надані послуги	1	2639,44	1	2639,44	-	-	1	2639,44	-
Коростишівський районний суд	Книш Лариса Михайлівна	Борг за надані послуги	1	4000,98	1	4000,98	-	-	1	4000,98	-
Коростишівський районний суд	Музика Микола Юрійович	Борг за надані послуги	1	3764,24	-	-	1	3764,24	-	-	-
Коростишівський районний суд	Яшутін Сергій Олександрович	Борг за надані послуги	1	1190,07	-	-	1	1190,07	-	-	-
Коростишівський районний суд	Козіянчук Юлія Юріївна	Борг за надані послуги	1	6272,96	1	6272,96	-	-	1	6272,96	-
Коростишівський районний суд	Бабіч Тетяна Миколаївна	Борг за надані послуги	1	1544,62	1	1544,62	-	-	1	1544,62	-

Справи за позовом до підприємства

500870 тис. грн..

Номер справи та судова інстанція	ПІБ або назва позивача	Предмет позову	Пред'явлено позовів		Задоволено позовів		У стадії розгляду		Стягнуто за рішенням суду		Інформація про X
			кількість	сума	кількість	сума	кількість	сума	кількість	сума	
2	3	4	5	6	7	8	9	10	11	12	13
935/385/20											
Коростишівський районний суд, Апеляційний суд	Воскобойник Ігор Григорович	поновлення на роботі та	20	335128,10	2	27733	-	-	2	27733	-

д.м. Житомира; районний суд м. Коростишівський рай.суд	Польовий Богдан Олексійович	відшкодування шкоди відшкодування шкоди заподіяної внаслідок падіння дерева на автомобіль	6	165741	-	-	6	165741	-	-	-


Відомості про спори немайнового характеру

грн..

Номер справи та судова інстанція	Сторони	Предмет позову	Стадія розгляду	Інформація про виконання судового рішення
2	3	4	5	6
№ 935/209/24 Коростишівський рай.суд Апеляційний суд м.Житомира	Польовий Борис Олексійович, Чернявський Вячеслав Вікторович	Падіння дерева на автомобіль ч.4 ст.140 КУпАП	Постанова від 18.04.2024 р. провадження у справі закрито на підставі п.1 ст.247 КУпАП	-

Директор

СП «Коростишівський комунальник»



Чернявський В.В.

Вик: СПКЗ Здоренко В.М.

Дата (рік, місяць, число)
за ЄДРПОУ
за КАТОТТГ
за КОПФГ
за КВЕД

ДОКУМЕНТ ПРОВІРЯНО			
2023	10	01	
34403525			
UA18040250010085012			
150			
38.11			

назва: Комунальне підприємство "Коростишівський комунальник"

адреса: ЖИТОМИРСЬКА

організаційно-правова форма господарювання: Комунальне підприємство

видами діяльності: Збирання безпечних відходів

кількість працівників: 2 53

адреса: вулиця Святотроїцька, буд. 18, м. КОРОСТИШІВ, ЖИТОМИРСЬКИЙ РАЙОН,
ЖИТОМИРСЬКА обл., 12501, Україна

50794

валюта: тис. грн. без десяткового знака (окрім розділу IV Звіту про фінансові результати (Звіту про сукупний дохід) (форма
приміток до показників якого наводяться в гривнях з копійками).

знак "v" у відповідній клітинці):

національними положеннями (стандартами) бухгалтерського обліку

національними стандартами фінансової звітності

V

Баланс (Звіт про фінансовий стан)
на 31 грудня 2024 р.

Форма №1 Код за ДКУД 1801001

А К Т И В	Код рядка	На початок звітної періоду	На кінець звітної періоду
1	2	3	4
I. Необоротні активи			
необоротні активи	1000	-	-
земельна ділянка	1001	51	51
будівля	1002	51	51
інвестиційні активи	1005	-	185
інші активи	1010	13 766	13 110
земельна ділянка	1011	18 025	18 167
будівля	1012	4 259	5 057
інвестиційна нерухомість	1015	-	-
земельна ділянка інвестиційної нерухомості	1016	-	-
інвестиційної нерухомості	1017	-	-
необоротні фінансові активи	1020	-	-
земельна ділянка довгострокових біологічних активів	1021	-	-
інвестиційна нерухомість довгострокових біологічних активів	1022	-	-
необоротні фінансові інвестиції:			
інвестиції за методом участі в капіталі			
інвестиції	1030	-	-
інвестиції	1035	-	-
інвестиції за внесками до статутного капіталу інших підприємств	1036	-	-
необоротна дебіторська заборгованість	1040	-	-
інші фінансові активи	1045	-	-
інші	1050	-	-
інші інвестиційні витрати	1060	-	-
інші кошти у централізованих страхових резервних фондах	1065	-	-
необоротні активи	1090	-	-
всього за розділом I	1095	13 766	13 295
II. Оборотні активи			
інші	1100	468	931
матеріальні запаси	1101	-	-
інші виробництво	1102	-	-
інші продукція	1103	-	-
інші	1104	-	-
інші фінансові активи	1110	-	-
інші страхування	1115	-	-
інші активи	1120	-	-
дебіторська заборгованість за продукцію, товари, роботи, послуги	1125	1 483	1 475
дебіторська заборгованість за розрахунками:			
залишки заборгованості	1130	-	-
залишки	1135	-	-
залишки з податку на прибуток	1136	-	-
дебіторська заборгованість за розрахунками з нарахованих доходів	1140	-	-
дебіторська заборгованість за розрахунками із внутрішніх розрахунків	1145	-	-
залишки дебіторської заборгованості	1155	404	401
інші фінансові інвестиції	1160	-	-
інші фінансові інвестиції	1165	34	106
інші	1166	-	-
інші в банках	1167	34	106
інші майбутніх періодів	1170	14	13
інші страхування у страхових резервах	1180	-	-
інші			
інші довгострокових зобов'язань	1181	-	-

резервах збитків або резервах належних виплат	1182	-	-
резервах незароблених премій	1183	-	-
інших страхових резервах	1184	-	-
Інші оборотні активи	1190	2	139
Усього за розділом II	1195	2 405	3 065
III. Необоротні активи, утримувані для продажу, та групи вибуття	1200	-	-
Баланс	1300	16 171	16 360

Пасив	Код рядка	На початок звітної періоду	На кінець звітної періоду
1	2	3	4
I. Власний капітал			
Зареєстрований (пайовий) капітал	1400	2 624	2 624
Внески до незареєстрованого статутного капіталу	1401	-	-
Капітал у дооцінках	1405	-	-
Додатковий капітал	1410	13 491	14 668
емісійний дохід	1411	-	-
накопичені курсові різниці	1412	-	-
Резервний капітал	1415	-	-
Нерозподілений прибуток (непокритий збиток)	1420	(2 944)	(2 971)
Неоплачений капітал	1425	(-)	(-)
Вилучений капітал	1430	(-)	(-)
Інші резерви	1435	-	-
Усього за розділом I	1495	13 171	14 321
II. Довгострокові зобов'язання і забезпечення			
Відстрочені податкові зобов'язання	1500	-	-
Пенсійні зобов'язання	1505	-	-
Довгострокові кредити банків	1510	-	-
Інші довгострокові зобов'язання	1515	-	-
Довгострокові забезпечення	1520	-	-
довгострокові забезпечення витрат персоналу	1521	-	-
Цільове фінансування	1525	-	-
благодійна допомога	1526	-	-
Страхові резерви	1530	-	-
у тому числі:	1531	-	-
резерв довгострокових зобов'язань			
резерв збитків або резерв належних виплат	1532	-	-
резерв незароблених премій	1533	-	-
інші страхові резерви	1534	-	-
Інвестиційні контракти	1535	-	-
Призовий фонд	1540	-	-
Резерв на виплату джек-поту	1545	-	-
Усього за розділом II	1595	-	-
III. Поточні зобов'язання і забезпечення			
Короткострокові кредити банків	1600	-	-
Векселі видані	1605	-	-
Поточна кредиторська заборгованість за:			
довгостроковими зобов'язаннями	1610	-	-
товари, роботи, послуги	1615	238	1 134
розрахунками з бюджетом	1620	1 293	136
у тому числі з податку на прибуток	1621	-	-
розрахунками зі страхування	1625	-	-
розрахунками з оплати праці	1630	1 175	483
Поточна кредиторська заборгованість за одержаними авансами	1635	4	2
Поточна кредиторська заборгованість за розрахунками з учасниками	1640	-	-
Поточна кредиторська заборгованість із внутрішніх розрахунків	1645	-	-
Поточна кредиторська заборгованість за страховою діяльністю	1650	-	-
Поточні забезпечення	1660	-	-
Доходи майбутніх періодів	1665	-	-
Відстрочені комісійні доходи від перестраховиків	1670	-	-
Інші поточні зобов'язання	1690	290	284
Усього за розділом III	1695	3 000	2 039
IV. Зобов'язання, пов'язані з необоротними активами, утримуваними для продажу, та групами вибуття	1700	-	-
У чиста вартість активів недержавного пенсійного фонду	1800	-	-
Баланс	1900	16 171	16 360

Керівник

Головний бухгалтер

ЧЕРНЯВСЬКИЙ
ВЯЧЕСЛАВ
ВІКТОРОВИЧ
ГІ
Віскупенко
Галина Сергіївна

Чернявський Вячеслав Вікторович

Віскупенко Галина Сергіївна

1 Кодифікатор адміністративно-територіальних одиниць та територій територіальних громад.

2 Визначається в порядку, встановленому центральним органом виконавчої влади, що реалізує державну політику у сфері статистики.

Дата (рік, місяць, число)

КОДИ

2025 01 01

за ЄДРПОУ

ДОКУМЕНТ ПРИЙНЯТО

Комунальне підприємство "Коростишівський комунальник"

(найменування)

Звіт про фінансові результати (Звіт про сукупний дохід)

за

Рік 2024

р.

Форма № 2 Код за ДКУД 1801003

I. ФІНАНСОВІ РЕЗУЛЬТАТИ

На кінець
ного періоду

4

2 624

14 668

2 971)

4 321

4

Стаття	Код рядка	За звітний період	За аналогічний період попереднього року
1	2	3	4
Чистий дохід від реалізації продукції (товарів, робіт, послуг)	2000	4 681	4 725
Чисті зароблені страхові премії	2010	-	-
премії підписані, валова сума	2011	-	-
премії, передані у перестрахування	2012	-	-
зміна резерву незароблених премій, валова сума	2013	-	-
зміна частки перестраховиків у резерві незароблених премій	2014	-	-
Собівартість реалізованої продукції (товарів, робіт, послуг)	2050	(6 191)	(6 128)
Чисті понесені збитки за страховими виплатами	2070	-	-
Валовий:			
прибуток	2090	-	-
збиток	2095	(1 510)	(1 403)
Дохід (витрати) від зміни у резервах довгострокових збиток/збиток	2105	-	-
Дохід (витрати) від зміни інших страхових резервів	2110	-	-
зміна інших страхових резервів, валова сума	2111	-	-
зміна частки перестраховиків в інших страхових резервах	2112	-	-
Інші операційні доходи	2120	10 175	9 175
у тому числі:	2121	-	-
дохід від зміни вартості активів, які оцінюються за справедливою вартістю			
дохід від первісного визнання біологічних активів і сільськогосподарської продукції	2122	-	-
дохід від використання коштів, вивільнених від оподаткування	2123	-	-
Адміністративні витрати	2130	(2 887)	(2 860)
Витрати на збут	2150	(-)	(-)
Інші операційні витрати	2180	(6 516)	(5 956)
у тому числі:	2181	-	-
витрати від зміни вартості активів, які оцінюються за справедливою вартістю			
витрати від первісного визнання біологічних активів і сільськогосподарської продукції	2182	-	-
Фінансовий результат від операційної діяльності:			
прибуток	2190	-	-
збиток	2195	(738)	(1 044)
Дохід від участі в капіталі	2200	-	-
Інші фінансові доходи	2220	-	-
Інші доходи	2240	742	801
у тому числі:	2241	85	149
дохід від благодійної допомоги			
Фінансові витрати	2250	(-)	(-)
Витрати від участі в капіталі	2255	(-)	(-)
Інші витрати	2270	(31)	(-)
Прибуток (збиток) від впливу інфляції на монетарні статті	2275	-	-

Фінансовий результат до оподаткування:			
прибуток	2290	-	-
збиток	2295	(27)	(243)
Витрати (дохід) з податку на прибуток	2300	-	-
Прибуток (збиток) від припиненої діяльності після оподаткування	2305	-	-
Чистий фінансовий результат:			
прибуток	2350	-	-
збиток	2355	(27)	(243)

II. СУКУПНИЙ ДОХІД

Стаття	Код рядка	За звітний період	За аналогічний період попереднього року
1	2	3	4
Дооцінка (уцінка) необоротних активів	2400	-	-
Дооцінка (уцінка) фінансових інструментів	2405	-	-
Накопичені курсові різниці	2410	-	-
Частка іншого сукупного доходу асоційованих та спільних підприємств	2415	-	-
Інший сукупний дохід	2445	-	-
Інший сукупний дохід до оподаткування	2450	-	-
Податок на прибуток, пов'язаний з іншим сукупним доходом	2455	-	-
Інший сукупний дохід після оподаткування	2460	-	-
Сукупний дохід (сума рядків 2350, 2355 та 2460)	2465	(27)	(243)

III. ЕЛЕМЕНТИ ОПЕРАЦІЙНИХ ВИТРАТ

Назва статті	Код рядка	За звітний період	За аналогічний період попереднього року
1	2	3	4
Матеріальні затрати	2500	5 432	4 781
Витрати на оплату праці	2505	7 295	6 392
Відрахування на соціальні заходи	2510	1 292	1 159
Амортизація	2515	846	938
Інші операційні витрати	2520	729	1 674
Разом	2550	15 594	14 944

IV. РОЗРАХУНОК ПОКАЗНИКІВ ПРИБУТКОВОСТІ АКЦІЙ

Назва статті	Код рядка	За звітний період	За аналогічний період попереднього року
1	2	3	4
Середньорічна кількість простих акцій	2600	-	-
Скоригована середньорічна кількість простих акцій	2605	-	-
Чистий прибуток (збиток) на одну просту акцію	2610	-	-
Скоригований чистий прибуток (збиток) на одну просту акцію	2615	-	-
Дивіденди на одну просту акцію	2650	-	-

Керівник

Головний бухгалтер

ВЯЧЕСЛАВ
ВІКТОРОВИЧЕП Віскушенко
Галина Сергіївна

Чернявський Вячеслав Вікторович

Віскушенко Галина Сергіївна

Звіт про рух грошових коштів (за прямим методом)

за Рік 2024 р.

Форма №3 Код за ДКУД 1801004

Стаття	Код	За звітний період	За аналогічний період попереднього року
1	2	3	4
I. Рух коштів у результаті операційної діяльності			
Надходження від:			
реалізації продукції (товарів, робіт, послуг)	3000	5 486	5 466
повернення податків і зборів	3005	-	-
в тому числі податку на додану вартість	3006	-	-
цільового фінансування	3010	12 091	8 409
отримання субсидій, дотацій	3011	-	-
авансів від покупців і замовників	3015	-	-
повернення авансів	3020	-	-
відсотків за залишками коштів на поточних рахунках	3025	-	-
від боржників неустойки (штрафів, пені)	3035	-	8
операційної оренди	3040	183	157
отримання роялті, авторських відрахувань	3045	-	-
страхових премій	3050	-	-
фінансових установ від повернення позик	3055	-	-
інші надходження	3095	71	149
Витрачання на оплату:			
товарів (робіт, послуг)	3100	(5 563)	(4 961)
прямих витрат	3105	(6 711)	(5 453)
на соціальні заходи	3110	(1 414)	(1 438)
зобов'язань з податків і зборів	3115	(4 031)	(2 293)
на оплату зобов'язань з податку на прибуток	3116	(-)	(-)
на оплату зобов'язань з податку на додану вартість	3117	(887)	(433)
на оплату зобов'язань з інших податків і зборів	3118	(-)	(-)
на оплату авансів	3135	(-)	(-)
на оплату повернення авансів	3140	(-)	(-)
на оплату цільових внесків	3145	(-)	(-)
на оплату зобов'язань за страховими договорами	3150	(-)	(-)
фінансових установ на надання позик	3155	(-)	(-)
інші витрачання	3190	(40)	(72)
Чистий рух коштів від операційної діяльності	3195	72	-28
II. Рух коштів у результаті інвестиційної діяльності			
Надходження від реалізації:			
фінансових інвестицій	3200	-	-
необоротних активів	3205	-	-
Надходження від отриманих:			
відсотків	3215	-	-
дивідендів	3220	-	-
Надходження від деривативів	3225	-	-
Надходження від погашення позик	3230	-	-
Надходження від вибуття дочірнього підприємства та іншої господарської одиниці	3235	-	-
інші надходження	3250	-	-

Витрачання на придбання: фінансових інвестицій	3255	(-)	(-)
необоротних активів	3260	(-)	(-)
Виплати за деривативами	3270	(-)	(-)
Витрачання на надання позик	3275	(-)	(-)
Витрачання на придбання дочірнього підприємства та іншої господарської одиниці	3280	-	-
Інші платежі	3290	(-)	(-)
Чистий рух коштів від інвестиційної діяльності	3295	-	-
III. Рух коштів у результаті фінансової діяльності			
Надходження від: Власного капіталу	3300	-	-
Отримання позик	3305	-	-
Надходження від продажу частки в дочірньому підприємстві	3310	-	-
Інші надходження	3340	-	-
Витрачання на: Викуп власних акцій	3345	(-)	(-)
Погашення позик	3350	-	-
Сплату дивідендів	3355	(-)	(-)
Витрачання на сплату відсотків	3360	(-)	(-)
Витрачання на сплату заборгованості з фінансової оренди	3365	(-)	(-)
Витрачання на придбання частки в дочірньому підприємстві	3370	-	-
Витрачання на виплати неконтрольованим часткам у дочірніх підприємствах	3375	-	-
Інші платежі	3390	(-)	(-)
Чистий рух коштів від фінансової діяльності	3395	-	-
Чистий рух грошових коштів за звітний період	3400	72	-28
Залишок коштів на початок року	3405	34	62
Вплив зміни валютних курсів на залишок коштів	3410	-	-
Залишок коштів на кінець року	3415	106	34

Керівник

Головний бухгалтер

В.П. Віскушенко
Галина Сергіївна

Чернявський Вячеслав Вікторович

Віскушенко Галина Сергіївна



Дата (рік, місяць, число)

за ЄДРПОУ

КОДИ

2025

01

01

ДОКУМЕНТ ПРИЙНЯТО

Комуніальне підприємство "Коростишівський комунальник"

(найменування)

Звіт про власний капітал

за

Рік 2024

р.

Форма №4

Код за ДКУД

1801005

Статті	Код ряд- ка	Зареє- строван- ний (пайовий) капітал	Капітал у дооцін- ках	Додат- ковий капітал	Резер- вний капітал	Нерозпо- ділений прибуток (непокри- тий збиток)	Нео- пла- чений капітал	Вилу- чений капітал	Всього
1	2	3	4	5	6	7	8	9	10
Власний капітал	4000	2 624	-	13 491	-	(2 944)	-	-	13 171
Власний капітал	4005	-	-	-	-	-	-	-	-
Власний капітал	4010	-	-	-	-	-	-	-	-
Власний капітал	4090	-	-	1 177	-	-	-	-	1 177
Власний капітал	4095	2 624	-	14 668	-	(2 944)	-	-	14 348
Власний капітал	4100	-	-	-	-	(27)	-	-	(27)
Власний капітал	4110	-	-	-	-	-	-	-	-
Власний капітал	4111	-	-	-	-	-	-	-	-
Власний капітал	4112	-	-	-	-	-	-	-	-
Власний капітал	4113	-	-	-	-	-	-	-	-
Власний капітал	4114	-	-	-	-	-	-	-	-
Власний капітал	4116	-	-	-	-	-	-	-	-
Власний капітал	4200	-	-	-	-	-	-	-	-
Власний капітал	4205	-	-	-	-	-	-	-	-
Власний капітал	4210	-	-	-	-	-	-	-	-
Власний капітал	4215	-	-	-	-	-	-	-	-
Власний капітал	4220	-	-	-	-	-	-	-	-

1	2	3	4	5	6	7	8	9	
Сума чистого прибутку на матеріальне заохочення	4225	-	-	-	-	-	-	-	
Внески учасників: Внески до капіталу	4240	-	-	-	-	-	-	-	
Погашення заборгованості з капіталу	4245	-	-	-	-	-	-	-	
Вилучення капіталу: Викуп акцій (часток)	4260	-	-	-	-	-	-	-	
Перепродаж викуплених акцій (часток)	4265	-	-	-	-	-	-	-	
Анулювання викуплених акцій (часток)	4270	-	-	-	-	-	-	-	
Вилучення частки в капіталі	4275	-	-	-	-	-	-	-	
Зменшення номінальної вартості акцій	4280	-	-	-	-	-	-	-	
Інші зміни в капіталі	4290	-	-	-	-	-	-	-	
Придбання (продаж) неконтрольованої частки в дочірньому підприємстві	4291	-	-	-	-	-	-	-	
Разом змін у капіталі	4295	-	-	-	-	(27)	-	-	
Залишок на кінець року	4300	ЕП 2,624 ЧЕРНЯВСЬКИЙ ВЯЧЕСЛАВ ВІКТОРОВИЧ	-	14 668	-	(2 971)	-	-	14

Керівник

Головний бухгалтер



ЧЕРНЯВСЬКИЙ
ВЯЧЕСЛАВ
ВІКТОРОВИЧ
Віскупшенко
Галина Сергіївна

[Handwritten signature]

Чернявський Вячеслав Вікторович

Віскупшенко Галина Сергіївна

Підприємство **Комунальне підприємство "Коростишівський комунальник"**
 Територія **ЖИТОМИРСЬКА**
 Орган державного управління
 Організаційно-правова форма господарювання **Комунальне підприємство**
 Вид економічної діяльності **Збирання безпечних відходів**
 Одиниця виміру: **тис.грн.**

Дата (рік, місяць, число)
 за ЄДРНОУ
 за КАТОРТГ¹
 за СПОДУ
 за КОПФГ
 за КВЕД

Рік	2024	12	31
ЄДРНОУ	34403525		
КАТОРТГ	UA18040250010083012		
СПОДУ	1009		
КОПФГ	150		
КВЕД	38.11		

ПРИМІТКИ ДО РІЧНОЇ ФІНАНСОВОЇ ЗВІТНОСТІ

за **2024** рік

Форма №5

Код за ДКУД

1801008

I. Нематеріальні активи

Групи нематеріальних активів	Код рядка	Залишок на початок року		Надійшло за рік	Переоцінка (дооцінка +, уцінка -)		Вибуло за рік		Нараховано амортизації за рік	Втрати від зменшення корисності за рік	Інші зміни за рік		Залишок на кінець року	
		первісна (переоцінена) вартість	накопичена амортизація		первісної (переоціненої) вартості	накопиченої амортизації	первісна (переоцінена) вартість	накопичена амортизація			первісної (переоціненої) вартості	накопиченої амортизації	первісна (переоцінена) вартість	накопичена амортизація
1	2	3	4	5	6	7	8	9	10	11	12	13	14	15
Права користування природними ресурсами	010	-	-	-	-	-	-	-	-	-	-	-	-	-
Права користування майном	020	-	-	-	-	-	-	-	-	-	-	-	-	-
Права на комерційні позначення	030	-	-	-	-	-	-	-	-	-	-	-	-	-
Права на об'єкти промислової власності	040	-	-	-	-	-	-	-	-	-	-	-	-	-
Авторське право та суміжні з ним права	050	-	-	-	-	-	-	-	-	-	-	-	-	-
	060	-	-	-	-	-	-	-	-	-	-	-	-	-
Інші нематеріальні активи	070	51	51	-	-	-	-	-	-	-	-	-	51	51
Разом	080	51	51	-	-	-	-	-	-	-	-	-	51	51
Гудвіл	090	-	-	-	-	-	-	-	-	-	-	-	-	-

З рядка 080 графа 14 вартість нематеріальних активів, щодо яких існує обмеження права власності

(081) -

вартість оформлених у заставу нематеріальних активів

(082) -

вартість створених підприємством нематеріальних активів

(083) -

З рядка 080 графа 5 вартість нематеріальних активів, отриманих за рахунок цільових асигнувань

(084) -

З рядка 080 графа 15 накопичена амортизація нематеріальних активів, щодо яких існує обмеження права власності

(085) -

¹ Кодифікатор адміністративно-територіальних одиниць та територій територіальних громад

у тому числі																		
засобів	ка	первісна (пере- оцінена) вартість	знос	за рік	уцінка -)		первісна (пере- оцінена) вартість	знос	амор- тизації за рік	від- змен- шення корис- ності	за рік		кінець року		одержані за фінан- совою орендою		передані в опера- тивну оренду	
					первіс- ної (пе- реоці- неної) вартості	зносу					первіс- ної (пе- реоці- неної) варто- сті	зносу	первісна (пере- оцінена) вартість	знос	первісна (перео- цінена) вартість	знос	первісна (перео- цінена) вартість	знос
1	2	3	4	5	6	7	8	9	10	11	12	13	14	15	16	17	18	19
Земельні ділянки	100	5155	-	-	-	-	-	-	-	-	-	-	5155	-	-	-	-	-
Інвестиційна нерухомість	105	-	-	-	-	-	-	-	-	-	-	-	-	-	-	-	-	-
Капітальні витрати на поліпшення земель	110	-	-	-	-	-	-	-	-	-	-	-	-	-	-	-	-	-
Будинки, споруди та передавальні пристрої	120	1532	598	-	-	-	-	-	43	-	-	-	1532	641	-	-	-	-
Машини та обладнання	130	156	120	-	-	-	12	12	-	-	-	-	144	108	-	-	-	-
Транспортні засоби	140	4545	2548	-	-	-	-	-	563	-	-	-	4545	3111	-	-	-	-
Інструменти, прилади, інвентар (меблі)	150	175	171	-	-	-	41	41	-	-	-	-	134	130	-	-	-	-
Тварини	160	-	-	-	-	-	-	-	-	-	-	-	-	-	-	-	-	-
Багаторічні насадження	170	-	-	-	-	-	-	-	-	-	-	-	-	-	-	-	-	-
Інші основні засоби	180	45	45	-	-	-	-	-	-	-	-	-	45	45	-	-	-	-
Бібліотечні фонди	190	-	-	-	-	-	-	-	-	-	-	-	-	-	-	-	-	-
Малоцінні необоротні матеріальні активи	200	872	777	195	-	-	-	-	245	-	-	-	1067	1022	-	-	-	-
Тимчасові (нетитульні) споруди	210	-	-	-	-	-	-	-	-	-	-	-	-	-	-	-	-	-
Природні ресурси	220	-	-	-	-	-	-	-	-	-	-	-	-	-	-	-	-	-
Інвентарна тара	230	-	-	-	-	-	-	-	-	-	-	-	-	-	-	-	-	-
Предмети прокату	240	-	-	-	-	-	-	-	-	-	-	-	-	-	-	-	-	-
Інші необоротні матеріальні активи	250	5545	-	-	-	-	-	-	-	-	-	-	5545	-	-	-	-	-
Разом	260	18025	4259	195	-	-	53	53	851	-	-	-	18167	5057	-	-	-	-

З рядка 260 графа 14 вартість основних засобів, щодо яких існують передбачені чинним законодавством обмеження права власності

(261) 35

вартість оформлених у заставу основних засобів

(262) -

залишкова вартість основних засобів, що тимчасово не використовуються (консервація, реконструкція тощо)

(263) -

первісна (переоцінена) вартість повністю амортизованих основних засобів

(264) -

основні засоби орендованих єдиних (цілісних) майнових комплексів

(2641) -

З рядка 260 графа 8 вартість основних засобів, призначених для продажу

(265) -

залишкова вартість основних засобів, утрачених унаслідок надзвичайних подій

(2651) -

З рядка 260 графа 5 вартість основних засобів, придбаних за рахунок цільового фінансування

(266) 195

Вартість основних засобів, що взяті в операційну оренду

(267) -

З рядка 260 графа 15 знос основних засобів, щодо яких існують обмеження права власності

(268) 35

З рядка 105 графа 14 вартість інвестиційної нерухомості, оціненої за справедливою вартістю

(269) -

1	2	3	4
A. Інші операційні доходи і витрати			
Операційна оренда активів	440	133	78
Операційна курсова різниця	450	-	-
Реалізація інших оборотних активів	460	-	-
Штрафи, пені, неустойки	470	-	225
Утримання об'єктів житлово-комунального і соціально-культурного призначення	480	-	-
Інші операційні доходи і витрати	490	10042	6213
у тому числі: відрахування до резерву сумнівних боргів	491	X	-
непродуктивні витрати і втрати	492	X	-
Б. Доходи і витрати від участі в капіталі за інвестиціями в:			
асоційовані підприємства	500	-	-
дочірні підприємства	510	-	-
спільну діяльність	520	-	-
В. Інші фінансові доходи і витрати			
Дивіденди	530	-	x
Проценти	540	x	-
Фінансова оренда активів	550	-	-
Інші фінансові доходи і витрати	560	-	-
Г. Інші доходи і витрати			
Реалізація фінансових інвестицій	570	-	-
Доходи від об'єднання підприємств	580	-	-
Результат оцінки корисності	590	-	-
Неопераційна курсова різниця	600	-	-
Безоплатно одержані активи	610	-	x
Списання необоротних активів	620	x	-
Інші доходи і витрати	630	742	31

Товарообмінні (бартерні) операції з продукцією (товарами, роботами, послугами)
 Частка доходу від реалізації продукції (товарів, робіт, послуг) за товарообмінними
 (бартерними) контрактами з пов'язаними сторонами
 З рядків 540-560 графа 4 фінансові витрати, уключені до собівартості активів

(631) - _____
 (632) - _____ %
 (633) - _____

Витрати		1	2	3
		Доходи	Витрати	Витрати
Готівка		640	106	
Поточний рахунок у банку		650	-	
Інші рахунки в банку (акредитиви, чекові книжки)		660	-	
Грошові кошти в дорозі		670	-	
Еквіваленти грошових коштів		680	-	
Разом		690	106	

3 рядка 1090 гр. 4 Балансу (Звіту про фінансовий стан) Грошові кошти, використання яких обмежено (691) -

VII. Забезпечення і резерви

Види забезпечень і резервів	Код рядка	Залишок на початок року	Збільшення за звіт. рік		Використано у звітному році	Сторновано невикористану суму у звітному році	Сума очікуваного відшкодування витрат іншою стороною, що врахована при оцінці забезпечення	Залишок на кінець року
			нараховано (створено)	додаткові відрахування				
1	2	3	4	5	6	7	8	9
Забезпечення на виплату відпусток працівникам	710	-	-	-	-	-	-	-
Забезпечення наступних витрат на додаткове пенсійне забезпечення	720	-	-	-	-	-	-	-
Забезпечення наступних витрат на виконання гарантійних зобов'язань	730	-	-	-	-	-	-	-
Забезпечення наступних витрат на реструктуризацію	740	-	-	-	-	-	-	-
Забезпечення наступних витрат на виконання зобов'язань щодо обтяжливих контрактів	750	-	-	-	-	-	-	-
	760	-	-	-	-	-	-	-
	770	-	-	-	-	-	-	-
Резерв сумнівних боргів	775	-	-	-	-	-	-	-
Разом	780	-	-	-	-	-	-	-

Найменування показника	рядка	Балансова вартість на кінець року	Переоцінка за рік	
			збільшення чистої вартості реалізації *	уцінка
1	2	3	4	5
Сировина і матеріали	800	557	-	-
Купівельні напівфабрикати та комплектуючі вироби	810	-	-	-
Паливо	820	362	-	-
Тара і тарні матеріали	830	-	-	-
Будівельні матеріали	840	-	-	-
Запасні частини	850	6	-	-
Матеріали сільськогосподарського призначення	860	-	-	-
Поточні біологічні активи	870	-	-	-
Малоцінні та швидкозношувані предмети	880	6	-	-
Незавершене виробництво	890	-	-	-
Готова продукція	900	-	-	-
Товари	910	-	-	-
Разом	920	931	-	-

3 рядка 920 графа 3 Балансова вартість запасів:

відображених за чистою вартістю реалізації

(921) -

переданих у переробку

(922) -

оформлених в заставу

(923) -

переданих на комісію

(924) -

Активи на відповідальному зберіганні (позабалансовий рахунок 02)

(925) -

3 рядка 1200 графа 4 Балансу (Звіту про фінансовий стан) запаси, призначені для продажу

(926) -

* визначається за п. 28 Національного положення (стандарту) бухгалтерського обліку 9 "Запаси".

Найменування показника	Код рядка	Відсоток на кінець року	Збільшення/зменшення		
			на кінець року	на кінець року	на кінець року
1	2	3	4	5	6
Дебіторська заборгованість за товари, роботи, послуги	940	1475	1876	-	-
Інша поточна дебіторська заборгованість	950	401	401	-	-

Списано у звітному році безнадійної дебіторської заборгованості
Із рядків 940 і 950 графа 3 заборгованість з пов'язаними сторонами

(951) -
(952) -

X. Нестачі і втрати від псування цінностей

Найменування показника	Код рядка	Сума
1	2	3
Виявлено (списано) за рік нестач і втрат	960	-
Визнано заборгованістю винних осіб у звітному році	970	-
Сума нестач і втрат, остаточне рішення щодо винуватців, за якими на кінець року не прийнято (позабалансовий рахунок 072)	980	-

XI. Будівельні контракти

Найменування показника	Код рядка	Сума
1	2	3
Дохід за будівельними контрактами за звітний рік	1110	-
Заборгованість на кінець звітного року:		
валова замовників	1120	-
валова замовникам	1130	-
з авансів отриманих	1140	-
Сума затриманих коштів на кінець року	1150	-
Вартість виконаних субпідрядниками робіт за незавершеними будівельними контрактами	1160	-

1	рядка 2	Сума 3
Поточний податок на прибуток	1210	-
Відстрочені податкові активи: на початок звітного року	1220	-
на кінець звітного року	1225	-
Відстрочені податкові зобов'язання: на початок звітного року	1230	-
на кінець звітного року	1235	-
Включено до Звіту про фінансові результати - усього	1240	-
у тому числі:		
поточний податок на прибуток	1241	-
зменшення (збільшення) відстрочених податкових активів	1242	-
збільшення (зменшення) відстрочених податкових зобов'язань	1243	-
Відображено у складі власного капіталу - усього	1250	-
у тому числі:		
поточний податок на прибуток	1251	-
зменшення (збільшення) відстрочених податкових активів	1252	-
збільшення (зменшення) відстрочених податкових зобов'язань	1253	-

XIII. Використання амортизаційних відрахувань

Найменування показника 1	Код рядка 2	Сума 3
Нараховано за звітний рік	1300	851
Використано за рік - усього	1310	-
в тому числі на:		
будівництво об'єктів	1311	-
придбання (виготовлення) та поліпшення основних засобів	1312	-
з них машини та обладнання	1313	-
придбання (створення) нематеріальних активів	1314	-
погашення отриманих на капітальні інвестиції позик	1315	-
	1316	-
	1317	-

1																	2	3
1																	2	3
Групи біологічних активів	Код рядка	залишок на початок року		надійшло за рік	вибуло за рік		нараховано амортизації за рік	втрачено від зменшення курсовості	вибуло від плановлення курсовості	залишок на кінець року		залишок на початок року	надійшло за рік	зміна вартості за рік	вибуло за рік	залишок на кінець року		
		первісна вартість	накопичена амортизація		первісна вартість	накопичена амортизація				первісна вартість	накопичена амортизація							
1	2	3	4	5	6	7	8	9	10	11	12	13	14	15	16	17		
Довгострокові біологічні активи – усього																		
в тому числі:	1410	-	-	-	-	-	-	-	-	-	-	-	-	-	-	-		
робоча худоба	1411	-	-	-	-	-	-	-	-	-	-	-	-	-	-	-		
продуктивна худоба	1412	-	-	-	-	-	-	-	-	-	-	-	-	-	-	-		
багаторічні насадження	1413	-	-	-	-	-	-	-	-	-	-	-	-	-	-	-		
	1414	-	-	-	-	-	-	-	-	-	-	-	-	-	-	-		
інші довгострокові біологічні активи	1415	-	-	-	-	-	-	-	-	-	-	-	-	-	-	-		
Поточні біологічні активи – усього																		
в тому числі:	1420	-	x	-	-	x	x	-	-	-	x	-	-	-	-	-		
тварини на вирощуванні та відгодівлі	1421	-	x	-	-	x	x	-	-	-	x	-	-	-	-	-		
біологічні активи в стані біологічних перетворень (крім тварин на вирощуванні та відгодівлі)	1422	-	x	-	-	x	x	-	-	-	x	-	-	-	-	-		
	1423	-	x	-	-	x	x	-	-	-	x	-	-	-	-	-		
інші поточні біологічні активи	1424	-	x	-	-	x	x	-	-	-	x	-	-	-	-	-		
Разом	1430	-	-	-	-	-	-	-	-	-	-	-	-	-	-	-		

3 рядка 1430 графа 5 і графа 14 вартість біологічних активів, придбаних за рахунок цільового фінансування

3 рядка 1430 графа 6 і графа 16 залишкова вартість довгострокових біологічних активів, первісна вартість поточних біологічних активів і справедлива вартість біологічних активів, утрачених унаслідок надзвичайних подій

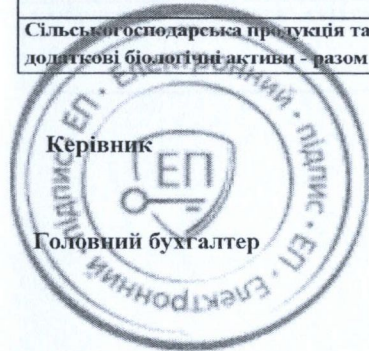
3 рядка 1430 графа 11 і графа 17 балансова вартість біологічних активів, щодо яких існують передбачені законодавством обмеження права власності

(1431) -

(1432) -

(1433) -

	рядка	визнання	біологічними перетворен- нями	дохід	витрати	Уцінка	Виручка від реалізації	Собівартість реалізації	(прибуток +, збиток -) від реалізації	первісного визнання та реалізації
1	2	3	4	5	6	7	8	9	10	11
Продукція та додаткові біологічні активи рослиництва - усього	1500	-	(-)	-	(-)	-	-	(-)	-	-
у тому числі:										
зернові і зернобобові	1510	-	(-)	-	(-)	-	-	(-)	-	-
з них:										
пшениця	1511	-	(-)	-	(-)	-	-	(-)	-	-
соя	1512	-	(-)	-	(-)	-	-	(-)	-	-
соняшник	1513	-	(-)	-	(-)	-	-	(-)	-	-
ріпак	1514	-	(-)	-	(-)	-	-	(-)	-	-
цукрові буряки (фабричні)	1515	-	(-)	-	(-)	-	-	(-)	-	-
картопля	1516	-	(-)	-	(-)	-	-	(-)	-	-
плоди (зерняткові, кісточкові)	1517	-	(-)	-	(-)	-	-	(-)	-	-
інша продукція рослинництва	1518	-	(-)	-	(-)	-	-	(-)	-	-
додаткові біологічні активи рослинництва	1519	-	(-)	-	(-)	-	-	(-)	-	-
Продукція та додаткові біологічні активи тваринництва - усього	1520	-	(-)	-	(-)	-	-	(-)	-	-
у тому числі:										
приріст живої маси – усього	1530	-	(-)	-	(-)	-	-	(-)	-	-
з нього:										
великої рогатої худоби	1531	-	(-)	-	(-)	-	-	(-)	-	-
свиней	1532	-	(-)	-	(-)	-	-	(-)	-	-
молоко	1533	-	(-)	-	(-)	-	-	(-)	-	-
вовна	1534	-	(-)	-	(-)	-	-	(-)	-	-
яйця	1535	-	(-)	-	(-)	-	-	(-)	-	-
інша продукція тваринництва	1536	-	(-)	-	(-)	-	-	(-)	-	-
додаткові біологічні активи тваринництва	1537	-	(-)	-	(-)	-	-	(-)	-	-
продукція рибництва	1538	-	(-)	-	(-)	-	-	(-)	-	-
	1539	-	(-)	-	(-)	-	-	(-)	-	-
Сільськогосподарська продукція та додаткові біологічні активи - разом	1540	-	(-)	-	(-)	-	-	(-)	-	-



ЧЕРНІВСЬКИЙ
ВЯЧЕСЛАВ
ВІКТОРОВИЧ

ЕП Віскушенко
Галина Сергіївна

[Signature] Чернявський Вячеслав Вікторович

[Signature] Віскушенко Галина Сергіївна

за ЕДРНОУ
за КАТОГГГ
за СПОДУ
за КОПФГ
за КВЕД
Контролна сума

2014	13	31
34403028		
UAT8040380010088013		
1009		
150		
38.11		

Форма № 6	Код за ДКУД	1801009
-----------	-------------	---------

Найменування показника	Код ряд- ка	Найменування звітних сегментів												Нерозподілені статті		Усього	
		Звітний рік	Мину- лий рік	Звітний рік	Мину- лий рік	Звітний рік	Мину- лий рік	Звітний рік	Мину- лий рік	Звітний рік	Мину- лий рік	Звітний рік	Мину- лий рік	Звітний рік	Мину- лий рік	Звітний рік	Мину- лий рік
1	2	3	4	5	6	7	8	9	10	11	12	13	14	15	16	17	18
1. Доходи звітних сегментів:																	
Доходи від операційної діяльності звітних сегментів	010	4087	4268	594	457	-	-	-	-	-	-	10175	9175	-	-	14856	13900
з них:	011	4087	4268	594	457	-	-	-	-	-	-	-	-	-	-	4681	4725
доходи від реалізації продукції (товарів, робіт, послуг):																	
зовнішнім покупцям																	
іншим звітним сегментам	012	-	-	-	-	-	-	-	-	-	-	-	-	-	-	-	-
інші операційні доходи	013	-	-	-	-	-	-	-	-	-	-	10175	9175	-	-	10175	9175
Фінансові доходи звітних сегментів	020	-	-	-	-	-	-	-	-	-	-	-	-	-	-	-	-
з них:																	
доходи від участі в капіталі, які безпосередньо стосуються звітного сегмента	021	-	-	-	-	-	-	-	-	-	-	-	-	-	-	-	-
інші фінансові доходи	022	-	-	-	-	-	-	-	-	-	-	-	-	-	-	-	-
інші доходи	030	-	-	-	-	-	-	-	-	-	-	742	801	-	-	742	801

доходи від операційної діяльності	051	x	x	x	x	x	x	x	x	x	x	x	x	-	-	-	-
фінансові доходи	052	x	x	x	x	x	x	x	x	x	x	x	x	-	-	-	-
Вирахування доходів від реалізації продукції (товарів, робіт, послуг) іншим звітним сегментам	060	-	-	-	-	-	-	-	-	-	-	-	-	-	-	-	-
Усього доходів підприємства (р. 040 + р. 050 - р. 060)	070	4087	4268	594	457	-	-	-	-	-	-	10917	9976	-	-	15598	14701
2. Витрати звітних сегментів:																	
Витрати операційної діяльності	080	5341	5456	850	672	-	-	-	-	-	-	-	-	-	-	6191	6128
з них:																	
собівартість реалізованої продукції (товарів, робіт, послуг):																	
зовнішнім покупцям	081	5341	5456	850	672	-	-	-	-	-	-	-	-	-	-	6191	6128
іншим звітним сегментам	082	-	-	-	-	-	-	-	-	-	-	-	-	-	-	-	-
Адміністративні витрати	090	1288	1499	204	185	-	-	-	-	-	-	1395	1176	-	-	2887	2860
Витрати на збут	100	-	-	-	-	-	-	-	-	-	-	-	-	-	-	-	-
Інші операційні витрати	110	-	-	-	-	-	-	-	-	-	-	6516	5956	-	-	6516	5956
Фінансові витрати звітних сегментів	120	-	-	-	-	-	-	-	-	-	-	-	-	-	-	-	-
з них:																	
втрати від участі в капіталі, які безпосередньо можна віднести до звітнього сегмента	121	-	-	-	-	-	-	-	-	-	-	-	-	-	-	-	-
	122	-	-	-	-	-	-	-	-	-	-	-	-	-	-	-	-
Інші витрати	130	-	-	-	-	-	-	-	-	-	-	31	-	-	-	31	-
Усього витрат звітних сегментів	140	6629	6955	1054	857	-	-	-	-	-	-	7942	7132	-	-	15625	14944
Нерозподілені витрати	150	x	x	x	x	x	x	x	x	x	x	x	x	-	-	-	-
з них:																	
адміністративні, збутові та інші витрати операційної діяльності, не розподілені на звітні сегменти	151	x	x	x	x	x	x	x	x	x	x	x	x	-	-	-	-
фінансові витрати	152	x	x	x	x	x	x	x	x	x	x	x	x	-	-	-	-
податок на прибуток	154	x	x	x	x	x	x	x	x	x	x	x	x	-	-	-	-

	ряд-ка	Найменування звітних сегментів												Нерозподілені статті		Усього	
		Звітний рік	Минулий рік	Звітний рік	Минулий рік	Звітний рік	Минулий рік	Звітний рік	Минулий рік	Звітний рік	Минулий рік	Звітний рік	Минулий рік	Звітний рік	Минулий рік	Звітний рік	Минулий рік
1	2	3	4	5	6	7	8	9	10	11	12	13	14	15	16	17	18
Доходи від реалізації продукції (товарів, робіт, послуг) зовнішнім покупцям	300	4087	4268	594	457	-	-	-	-	-	-	-	-	-	-	4681	4725
Балансова вартість активів звітних сегментів	310	16360	16171	-	-	-	-	-	-	-	-	-	-	-	-	16360	16171
Капітальні інвестиції	320	-	-	-	-	-	-	-	-	-	-	-	-	-	-	-	-
	330	-	-	-	-	-	-	-	-	-	-	-	-	-	-	-	-
	340	-	-	-	-	-	-	-	-	-	-	-	-	-	-	-	-

III. Показники за допоміжними звітними географічними _____ сегментами
(виробничий, збутовий)

Найменування показника	Код ряд-ка	Найменування звітних сегментів												Нерозподілені статті		Усього	
		Звітний рік	Минулий рік	Звітний рік	Минулий рік	Звітний рік	Минулий рік	Звітний рік	Минулий рік	Звітний рік	Минулий рік	Звітний рік	Минулий рік	Звітний рік	Минулий рік	Звітний рік	Минулий рік
1	2	3	4	5	6	7	8	9	10	11	12	13	14	15	16	17	18
Доходи від реалізації продукції (товарів, робіт, послуг) зовнішнім покупцям	350	4087	4268	594	457	-	-	-	-	-	-	-	-	-	-	4681	4725
Балансова вартість активів звітних сегментів	360	16360	16171	-	-	-	-	-	-	-	-	-	-	-	-	16360	16171
Капітальні інвестиції	370	-	-	-	-	-	-	-	-	-	-	-	-	-	-	-	-
	380	-	-	-	-	-	-	-	-	-	-	-	-	-	-	-	-
	390	-	-	-	-	-	-	-	-	-	-	-	-	-	-	-	-

Керівник

Головний бухгалтер

ЧЕРНЯВСЬКИЙ
ВЯЧЕСЛАВ
ВІКТОРОВИЧ
Чернявський Вячеслав Вікторович
ЕП Віскушенко
Галина Сергіївна
Віскушенко Галина Сергіївна

¹ Кодифікатор адміністративно-територіальних одиниць та територій територіальних громад

Відмітка про одержання

штамп контролюючого органу, до якого подається

Податкова декларація з податку на прибуток підприємств)

ЗАТВЕРДЖЕНО

Наказ Міністерства фінансів України

20 жовтня 2015 року N 897

(у редакції наказу Міністерства фінансів України

від 20 лютого 2023 року № 101)

ДОКУМЕНТ ПРИЙНЯТО

Податкова декларація з податку на прибуток підприємств

X	Звітна
-	Звітна нова
-	Уточнююча

2	Звітний (податковий) період 2024 року	- I квартал	- Півріччя	- Три квартали	X	Рік
		- Базовий звітний період квартал		X		Базовий звітний період рік
3	Звітний (податковий) період, що уточнюється, - року	- I квартал	- Півріччя	- Три квартали	-	Рік

4	Платник: Комунальне підприємство "Коростишівський комунальник" (повне найменування платника податку згідно з реєстраційними документами)
---	--

5	Податковий номер або серія (за наявності) та номер паспорта ¹	34403525	Код виду економічної діяльності (КВЕД)	3	8	.	1	1			
---	---	----------	---	---	---	---	---	---	--	--	--

5	Податкова адреса	Поштовий індекс										1	2	5	0	1
	вулиця Святотроїцька, буд. 18, м. КОРОСТИШІВ, ЖИТОМИРСЬКИЙ РАЙОН, ЖИТОМИРСЬКА обл., 12501, Україна	Телефон	0	4	1	3	0	5	0	7	9	4				

		Моб. тел.										
		Факс										
		E-mail	kp.komunlnik@yandex.ua									

7	Повне найменування нерезидента -	Назва країни резиденції нерезидента (за Класифікацією країн світу, українською мовою)	-
---	-------------------------------------	---	---

	Місцезнаходження нерезидента -	Код країни резиденції (за Класифікацією країн світу)			
--	-----------------------------------	---	--	--	--

7.1	Повне найменування постійного представництва/відокремленого підрозділу, через який нерезидент здійснює діяльність в Україні -	Код ЄДРПОУ постійного представництва ²	-
		Ідентифікатор об'єкта оподаткування (за відсут- ності коду ЄДРПОУ) ²	-

	Місцезнаходження постійного представництва/відокремленого підрозділу нерезидента -
--	---

	Найменування контролюючого органу за місцем обліку постійного представництва/відокремленого підрозділу нерезидента -
--	--

8	ГОЛОВНЕ УПРАВЛІННЯ ДПС У ЖИТОМИРСЬКІЙ ОБЛАСТІ, ЖИТОМИРСЬКА ДЕРЖАВНА ПОДАТКОВА ІНСПЕКЦІЯ (найменування контролюючого органу, до якого подається Податкова декларація з податку на прибуток підприємств)
---	--

9	Повне найменування інституту спільного інвестування ³	Реєстраційний код інституту спільного інвестування (за даними Єдиного державного реєстру інститутів спільного інвестування, ведення якого здійснюється Національною комісією з цінних паперів та фондового ринку) ³
---	--	---

10	Особливі відмітки Податкова декларація платника податку на прибуток підприємств:
	виробника сільськогосподарської продукції
	- банку
	- страховика

- суб'єкта, який здійснює випуск та проведення лотерей
- суб'єкта, що здійснює організацію та проведення азартних ігор у залах гральних автоматів
- суб'єкта, що здійснює діяльність у сфері організації та проведення азартних ігор, крім організації та проведення азартних ігор у залах гральних автоматів
- постійного представництва нерезидента
- підприємства (організації) громадської організації осіб з інвалідністю, яке отримало дозвіл на користування пільгою
- платника податку, що подає декларацію за останній податковий (звітний) рік у періоді, на який припадає дата його ліквідації
- суб'єкта господарювання – юридичної особи, яка обрала спрощену систему оподаткування
фізичної особи – підприємця, у тому числі такої, яка обрала спрощену систему оподаткування, або фізичної особи, яка провадить незалежну професійну діяльність
- іноземної компанії
інституту спільного інвестування у вигляді утворення без статусу юридичної особи ³
- інвестора із значними інвестиціями ⁴
- платника податку, що визначає податок на прибуток у вигляді мінімального податкового зобов'язання
- резидента Дія Сіті – платника податку на особливих умовах
- учасника індустріального парку ⁴

Показники	Код рядка	Сума
1	2	3
Дохід від будь-якої діяльності (за вирахуванням непрямих податків), визначений за правилами бухгалтерського обліку	01	15 597 89
Фінансовий результат до оподаткування (прибуток або збиток), визначений у фінансовій звітності відповідно до національних положень (стандартів) бухгалтерського обліку або міжнародних стандартів фінансової звітності (+, -)	02	-27 105
Різниця, які виникають відповідно до Податкового кодексу України (+, -)	03 ПІ	-
Об'єкт оподаткування (рядок 02 + рядок 03 ПІ) (+, -)	04	-27 105
Прибуток, звільнений від оподаткування, або збиток від діяльності, прибуток від якої звільнений від оподаткування (+, -)	05 ПЗ	-
Податок на прибуток ((позитивне значення) (рядок 04 – рядок 05 ПЗ) x ⁵ /100)	06	-
Податок на прибуток контрольованої іноземної компанії	06.1 КІК	-
Податок на прибуток у вигляді мінімального податкового зобов'язання	06.2 МПЗ	-
Податок на прибуток резидента Дія Сіті – платника податку на особливих умовах (+, -)	06.3 ДІА	-
Податок на прибуток з об'єктів оподаткування, визначених окремо ((позитивне значення) (рядок 06.4.1 + рядок 06.4.2) x ⁵ /100):	06.4	-
Сума перевищення ціни, визначеної за принципом «витягнутої руки», над договірною (контрактною) вартістю реалізованих товарів (робіт, послуг) при здійсненні контрольованих операцій платником податку ⁴	06.4.1	-
Сума перевищення договірної (контрактної) вартості придбаних товарів (робіт, послуг) над ціною, визначеною за принципом «витягнутої руки» при здійсненні контрольованих операцій платником податку ⁴	06.4.2	-
Дохід за договорами страхування, співстрахування і перестрахування, визначений підпунктом 141.1.2 пункту 141.1 статті 141 розділу III Податкового кодексу України, у тому числі:	07	-
за договорами з довгострокового страхування життя, договорами добровільного медичного страхування та договорами страхування у межах недержавного пенсійного забезпечення, зокрема договорами страхування додаткової пенсії, та визначений підпунктами 14.1.52, 14.1.52 ¹ , 14.1.52 ² і 14.1.116 пункту 14.1 статті 14 розділу I Податкового кодексу України	07.1	-
страхові платежі, страхові внески, страхові премії за договорами перестрахування	07.2	-
Податок на дохід за договорами страхування ((рядок 07 – рядок 07.1 - рядок 07.2) x ⁶ /100)	08	-
Сума доходу, отриманого від діяльності з випуску та проведення лотерей (рядок 09.1 + рядок 09.2), у тому числі:	09	-
сума доходу, що залишився після формування призового (виграшного) фонду (позитивне значення (рядок 09.1.1 - рядок 09.1.2)):	09.1	-
загальна сума доходів, отриманих від прийняття ставок у лотереї	09.1.1	-
сума сформованого призового (виграшного) фонду лотереї відповідно до умов її проведення	09.1.2	-
сума безнадійної заборгованості, визначеної підпунктом "е" підпункту 14.1.11 пункту 14.1 статті 14 розділу I Податкового кодексу України	09.2	-
Податок на дохід, отриманий від діяльності з випуску та проведення лотерей за звітний (податковий) період (рядок 09 x ⁷ /100)	10	-
Сума доходу, отриманого від організації та проведення азартних ігор у залах гральних автоматів	11	-
Податок на дохід, отриманий від організації та проведення азартних ігор у залах гральних автоматів за звітний (податковий) період (рядок 11 x ⁸ /100)	12	-
Сума доходу, отриманого від діяльності у сфері організації та проведення азартних ігор, крім доходу, отриманого від організації та проведення азартних ігор у залах гральних автоматів	13	-

на виплачених гравцю виплат	14	-
доход на дохід, отриманий від діяльності у сфері організації та проведення азартних ігор, крім	15	-
доходу, отриманого від організації та проведення азартних ігор у залах гральних автоматів, за		
звітний (податковий) період (позитивне значення (рядок 13 - рядок 14) x $\frac{9}{100}$)		
зменшення нарахованої суми податку	16 ЗП	-
доход на прибуток за звітний (податковий) період (рядок 06 + рядок 06.1 КІК + рядок 06.2 МПЗ	17	-
рядок 06.3 ДІЯ + рядок 06.4 + рядок 08 + рядок 10 + рядок 12 + рядок 15 – рядок 16 ЗП)		
доход на прибуток за результатами попереднього звітного (податкового) періоду поточного	18	-
року з урахуванням уточнень (рядок 17 Податкової декларації з податку на прибуток підприємств		
за попередній звітний (податковий) період поточного року) ¹⁰		
доход на прибуток, нарахований за результатами останнього (звітного) податкового	19	-
періоду (рядок 17 – рядок 18) (+, -) ¹¹		
сума авансового внеску при виплаті дивідендів, що має бути сплачена у звітному (податковому)	20 АВ	-
періоді		
сума авансового внеску при виплаті дивідендів, що має бути сплачена за результатами поперед-	21	-
нього звітного (податкового) періоду поточного року, з урахуванням уточнень (рядок 20 АВ		
Податкової декларації з податку на прибуток підприємств за попередній звітний (податковий)		
період поточного року) ¹⁰		
Сума авансового внеску при виплаті дивідендів, нарахована за результатами останнього	22	-
звітного) податкового періоду (рядок 20 АВ – рядок 21) ¹¹		
сума податків, які утримуються при виплаті доходів (прибутків) нерезидентам, нарахованих за	23 ПН	-
звітний (податковий) період		
сума податків, які утримуються при виплаті доходів (прибутків) нерезидентам за результатами	24	-
пředнього звітного (податкового) періоду поточного року, з урахуванням уточнень (рядок 23		
П Податкової декларації з податку на прибуток підприємств за попередній звітний (податковий)		
період поточного року) ¹⁰		
сума податків, які утримуються при виплаті доходів (прибутків) нерезидентам, нарахованих	25	-
за результатами останнього (звітного) податкового періоду (рядок 23 ПН – рядок 24) ¹¹		
сума авансових внесків з пунктів обміну іноземних валют, що має бути сплачена у звітному	26 ОВ	-
податковому) періоді		
сума авансових внесків з пунктів обміну іноземних валют, що має бути сплачена у попередньому	27	-
звітному (податковому) періоді поточного року ¹⁰		
сума авансових внесків з пунктів обміну іноземних валют, нарахована за результатами	28	-
звітного (податкового) періоду (рядок 26 ОВ – рядок 27) ¹¹		
Виправлення помилок ¹²		
збільшення (зменшення) податкового зобов'язання звітного (податкового) періоду, що	29	-
уточнюється (позитивне (від'ємне) значення (рядок 19 – рядок 19 Податкової декларації з податку		
на прибуток підприємств, яка уточнюється, або рядок 42 – рядок 42 Податкової декларації з		
податку на прибуток підприємств, яка уточнюється)) або рядок 29 таблиці 2 додатка ВП до рядків		
29–32, 34–36, 38–40, 42 Податкової декларації з податку на прибуток підприємств (+, -)		
збільшення (зменшення) податкового зобов'язання звітного (податкового) періоду з авансового	30	-
внеску при виплаті дивідендів, що уточнюється (позитивне (від'ємне) значення (рядок 22 – рядок		
22 Податкової декларації з податку на прибуток підприємств, яка уточнюється)) або рядок 30		
таблиці 2 додатка ВП до рядків 29–32, 34–36, 38–40, 42 Податкової декларації з податку на		
прибуток підприємств (+, -)		
сума штрафу (5 %) при відображенні недоплати у складі Податкової декларації з податку на	31	-
прибуток підприємств, що подається за звітний (податковий) період, наступний за періодом, у		
якому виявлено факт заниження податкового зобов'язання (рядок 31 таблиці 2 додатка ВП до		
рядків 29–32, 34–36, 38–40, 42 Податкової декларації з податку на прибуток підприємств)		
сума, нарахована на виконання вимог підпункту 129.1.3 пункту 129.1 статті 129 розділу II	32	-
Податкового кодексу України, або рядок 32 таблиці 2 додатка ВП до рядків 29–32, 34–36, 38–40,		
Податкової декларації з податку на прибуток підприємств		
сума штрафу (3 %) при відображенні недоплати в уточнюючій Податковій декларації з податку на	33	-
прибуток підприємств		
Виправлення помилок з податку на прибуток, який утримується при виплаті доходів (прибутків) нерезидентів ¹²		
збільшення (зменшення) податкового зобов'язання звітного (податкового) періоду, що	34	-
уточнюється (позитивне (від'ємне) значення (рядок 25 – рядок 25 Податкової декларації з податку		
на прибуток підприємств, яка уточнюється)) або рядок 33 таблиці 2 додатка ВП до рядків 29–32,		
34–36, 38–40, 42 Податкової декларації з податку на прибуток підприємств (+, -)		
сума штрафу (5 %) при відображенні недоплати у складі Податкової декларації з податку на	35	-
прибуток підприємств, що подається за звітний (податковий) період, наступний за періодом, у		
якому виявлено факт заниження податкового зобов'язання (рядок 34 таблиці 2 додатка ВП до		
рядків 29–32, 34–36, 38–40, 42 Податкової декларації з податку на прибуток підприємств)		
сума, нарахована на виконання вимог підпункту 129.1.3 пункту 129.1 статті 129 розділу II	36	-
Податкового кодексу України, або рядок 35 таблиці 2 додатка ВП до рядків 29–32, 34–36, 38–40,		
Податкової декларації з податку на прибуток підприємств		

Сума штрафу (3 %) при відображенні недоплати в уточнюючій Податковій декларації з податку на прибуток підприємств	37	-
Виправлення помилок щодо суми авансових внесків з пунктів обміну іноземних валют ¹²		
Збільшення (зменшення) податкового зобов'язання звітного (податкового) періоду, що уточнюється (позитивне (від'ємне) значення (рядок 28 – рядок 28 Податкової декларації з податку на прибуток підприємств, яка уточнюється)) або рядок 36 таблиці 2 додатка ВП до рядків 29–32, 34–36, 38–40, 42 Податкової декларації з податку на прибуток підприємств (+, –)	38	-
Сума штрафу (5 %) при відображенні недоплати у складі Податкової декларації з податку на прибуток підприємств, що подається за звітний (податковий) період, наступний за періодом, у якому виявлено факт заниження податкового зобов'язання (рядок 37 таблиці 2 додатка ВП до рядків 29–32, 34–36, 38–40, 42 Податкової декларації з податку на прибуток підприємств)	39	-
Пеня, нарахована на виконання вимог підпункту 129.1.3 пункту 129.1 статті 129 розділу II Податкового кодексу України, або рядок 38 таблиці 2 додатка ВП до рядків 29–32, 34–36, 38–40, 42 Податкової декларації з податку на прибуток підприємств	40	-
Сума штрафу (3 %) при відображенні недоплати в уточнюючій Податковій декларації з податку на прибуток підприємств	41	-
Податкові зобов'язання, інші штрафні санкції та пені, визначені відповідно до Податкового кодексу України, не пов'язані з виправленням помилок		
Сума збільшення податкового зобов'язання за порушення вимог цільового використання вивільнених від оподаткування коштів відповідно до пунктів 142.1 – 142.3 статті 142 розділу III, пунктів 41, 56, 57 підрозділу 4 розділу XX Податкового кодексу України	42	-
Штрафні санкції за порушення положень пунктів 41, 56, 57 підрозділу 4 розділу XX Податкового кодексу України	43	-
Пеня, нарахована на виконання вимог статті 123 ¹ глави 11 розділу II, пунктів 142.1 – 142.3 статті 142 розділу III, пунктів 41, 56, 57 підрозділу 4 розділу XX Податкового кодексу України	44	-

Наявність додатків ¹³	АВ	ЗП	ПН	ТЦ ¹⁴	ВП	РІ	ПЗ	АМ	ЦП	ПП	КІК	МПЗ	ДІА	ОВ	ФЗ ¹⁵	
	-	-	-	-	-	-	-	-	-	-	-	-	-	-	НП(С)БО	МСФ

Наявність поданих до Податкової декларації з податку на прибуток підприємств додатків - форм фінансової звітності ¹⁵	Баланс (Звіт про фінансовий стан) ¹⁶	Звіт про фінансові результати (Звіт про сукупний дохід) ¹⁶	Звіт про рух грошових коштів ¹⁶	Звіт про власний капітал ¹⁶	Примітки до річної фінансової звітності ¹⁶	Фінансовий звіт суб'єкта малого підприємництва		Спрощений фінансовий звіт суб'єкта малого підприємництва	
						Баланс	Звіт про фінансові результати	Баланс	Звіт про фінансові результати
-	+	+	+	+	+	-	-	-	-
відмітка про обов'язок платника відповідно до Закону України «Про бухгалтерський облік та фінансову звітність в Україні» оприлюднювати річну фінансову звітність та річну консолідовану фінансову звітність разом з аудиторським звітом ¹⁷									

Наявність доповнення ¹⁸	Доповнення до Податкової декларації з податку на прибуток підприємств (заповнюється і подається відповідно до пункту 46.4 статті 46 розділу II Податкового кодексу України)	
-	№ з/п	Зміст доповнення
	1	-

Додатки на - _____ арк.

Наявність рішення ¹⁹	Прийнято рішення про незастосування коригувань фінансового результату до оподаткування на усі різниці
-	-

Інформація, наведена в Податковій декларації з податку на прибуток підприємств та додатках до неї, є достовірною.

Керівник (уповноважена особа)

2 3 0 4 9 1 9 2 5 6

(реєстраційний номер облікової картки платника податків або серія (за наявності) та номер паспорта ²⁰)

ЧЕРНЯВСЬКИЙ

ВЯЧЕСЛАВ

ВІКТОРІЯ

Вячеслав Чернявський

(власне ім'я, прізвище)

М. П. (за наявності)

Головний бухгалтер (особа, відповідальна за ведення бухгалтерського обліку)

2 3 1 2 8 1 2 3 8 2

(реєстраційний номер облікової картки платника податків або серія (за наявності) та номер паспорта ²⁰)

ГП Віскушенко

Галина Сергієвна

(підпис)

Галина Віскушенко

(власне ім'я, прізвище)

Дата подання 2 1 . 0 2 . 2 0 2 5

Зазначається код за ЄДРПОУ, або реєстраційний (обліковий) номер платника податку, який присвоюється контролюючими органами, або реєстраційний номер облікової картки платника податку, або серія (за наявності) та номер паспорта (для фізичних осіб, які через свої релігійні переконання відмовляються від прийняття реєстраційного номера облікової картки платника податків та офіційно повідомили про це відповідний контролюючий орган і мають відмітку в паспорті).

У разі здійснення нерезидентом діяльності на території України через постійне представництво зазначається код за ЄДРПОУ такого постійного представництва. Якщо нерезидентом здійснюється діяльність через неакредитований відокремлений підрозділ, зазначається ідентифікатор об'єкта оподаткування згідно з повідомленням про такий об'єкт оподаткування, поданим до контролюючого органу відповідно до вимог пункту 63.3 статті 63 Податкового кодексу України.

Податкова декларація з податку на прибуток підприємств подається платником податку – юридичною особою за результатами діяльності інституту спільного інвестування (заповнюється поле 9).

У разі якщо платник податку здійснює управління активами кількох інститутів спільного інвестування, Податкова декларація з податку на прибуток підприємств складається та подається окремо по кожному інституту спільного інвестування без статусу юридичної особи, активами яких він управляє відповідно до Закону України «Про інститути спільного інвестування», із заповненням рядка 9 та проставленням позначки «інституту спільного інвестування у випаді утворення без статусу юридичної особи»³ у рядку 10 «Особливі відмітки».

Зазначається платниками податку, які застосовують:

- передбачені пунктом 55 підрозділу 4 розділу XX Податкового кодексу України особливості оподаткування прибутку підприємства-інвестора із значними інвестиціями при виконанні спеціального інвестиційного договору, укладеного відповідно до Закону України «Про державну підтримку інвестиційних проєктів із значними інвестиціями в Україні»;
- передбачені пунктом 142.4 статті 142 розділу III Податкового кодексу України особливості оподаткування прибутку учасника індустріального парку, включеного до Реєстру індустріальних парків.

Зазначається ставка податку на прибуток у відсотках, встановлена пунктом 136.1 статті 136 розділу III Податкового кодексу України.

Банки зазначають базову (основну) ставку податку на прибуток у відсотках, встановлену пунктом 136.1-1 статті 136 розділу III Податкового кодексу України або пунктом 68 підрозділу 4 розділу XX Податкового кодексу України.

Зазначається ставка податку на прибуток у відсотках, встановлена підпунктом 136.2.1 пункту 136.2 статті 136 розділу III Податкового кодексу України.

Зазначається ставка податку на дохід у відсотках, встановлена пунктом 136.6 статті 136 розділу III Податкового кодексу України.

Суб'єкти, які здійснюють випуск та проведення лотерей, шокварталу сплачують податок на дохід у порядку і в строки, встановлені для квартального податкового (звітного) періоду, з поданням Податкової декларації з податку на прибуток підприємств згідно з пунктом 137.8 статті 137 розділу III Податкового кодексу України.

Зазначається ставка податку на дохід у відсотках, встановлена підпунктом 136.4.1 пункту 136.4 статті 136 розділу III Податкового кодексу України.

Зазначається ставка податку на дохід у відсотках, встановлена підпунктом 136.4.2 пункту 136.4 статті 136 розділу III Податкового кодексу України.

Заповнюється платниками, які подають звітність поквартально.

Заповнюється платниками податку, які подають звітність поквартально та за рік. У платників, у яких базовим звітним (податковим) періодом є календарний рік, рядок 19 (22, 25, 28) дорівнює рядку 17 (20 АВ, 23 ПН, 26 ОБ) Податкової декларації з податку на прибуток підприємств.

Заповнюється у разі самостійного виправлення помилок шляхом уточнення показників Податкової декларації з податку на прибуток підприємств відповідно до статті 50 розділу II Податкового кодексу України.

У відповідних клітинках проставляється позначка «+», крім клітинок під літерами «ПН» та «КІК», у яких проставляється кількість поданих додатків до Податкової декларації з податку на прибуток підприємств.

Заповнюється платниками податку на прибуток підприємств, які здійснювали самостійне коригування відповідно до статті 39 розділу I Податкового кодексу України.

МСП: Подається відповідно до пункту 46.2 статті 46 розділу I Податкового кодексу України разом з Податковою декларацією з податку на прибуток підприємств, які складають фінансову звітність відповідно до Закону України «Про бухгалтерський облік та фінансову звітність в Україні», разом з Податковою декларацією з податку на прибуток підприємств з урахуванням вимог статті 137 розділу III Податкового кодексу України. Фінансова звітність, що складається платниками податку на прибуток, є додатком до Податкової декларації з податку на прибуток підприємств та її невід'ємною частиною. У відповідних клітинках проставляється позначка «+».

Совий: Банки подають фінансову звітність за формами відповідно до постанови Правління Національного банку України від 24 жовтня 2011 року N 373 "Про затвердження Інструкції про порядок складання та оприлюднення фінансової звітності банків України", зареєстрованої в Міністерстві юстиції України 10 листопада 2011 року за N 1288/20026.

ого: При складанні Податкової декларації з податку на прибуток підприємств за звітний (податковий) рік у відповідній клітинці платником зазначається позначка про наявність обов'язку відповідно до Закону України «Про бухгалтерський облік та фінансову звітність в Україні» оприлюднювати річну фінансову звітність та річну консолідовану фінансову звітність разом з аудиторським звітним.

ьтаті: Відповідно до пункту 46.2 статті 46 розділу I Податкового кодексу України платники податку на прибуток, які відповідно до Закону України «Про бухгалтерський облік та фінансову звітність в Україні» зобов'язані оприлюднювати річну фінансову звітність та річну консолідовану фінансову звітність разом з аудиторським звітним, подають разом з податковою декларацією за відповідний податковий (звітний) період звіт про фінансовий стан (баланс) та звіт про прибутки та збитки та інший сукупний дохід (звіт про фінансові результати), складені до перевірки фінансової звітності аудитором.

Заповнюється у разі подання разом з Податковою декларацією з податку на прибуток підприємств доповнення.

Заповнюється у разі використання права на незастосування коригувань фінансового результату до оподаткування на усі різниці (крім від'ємного значення об'єкта оподаткування минулих податкових (звітних) років) відповідно до підпункту 134.1.1 пункту 134.1 статті 134 розділу III Податкового кодексу України.

Серія (за наявності) та номер паспорта зазначаються для фізичних осіб, які через свої релігійні переконання відмовляються від прийняття реєстраційного номера облікової картки платника податків та офіційно повідомили про це відповідний контролюючий орган і мають відмітку в паспорті.

Ця частина Податкової декларації з податку на прибуток підприємств заповнюється посадовими (службовими) особами контролюючого органу, до якого подається Податкова декларація з податку на прибуток підприємств

Відмітка про внесення даних до електронної бази податкової звітності "___" _____ 20__ року

посадова (службова) особа контролюючого органу, до якого подається Податкова декларація з податку на прибуток підприємств (підпис, власне ім'я, прізвище))

За результатами камеральної перевірки Податкової декларації з податку на прибуток підприємств (потрібне позначити)

порушень (помилки) не виявлено

складено акт від "___" _____ 20__ року № _____

"___" _____ 20__ року

(посадова (службова) особа контролюючого органу, до якого подається Податкова декларація з податку на прибуток підприємств (підпис, власне ім'я, прізвище))